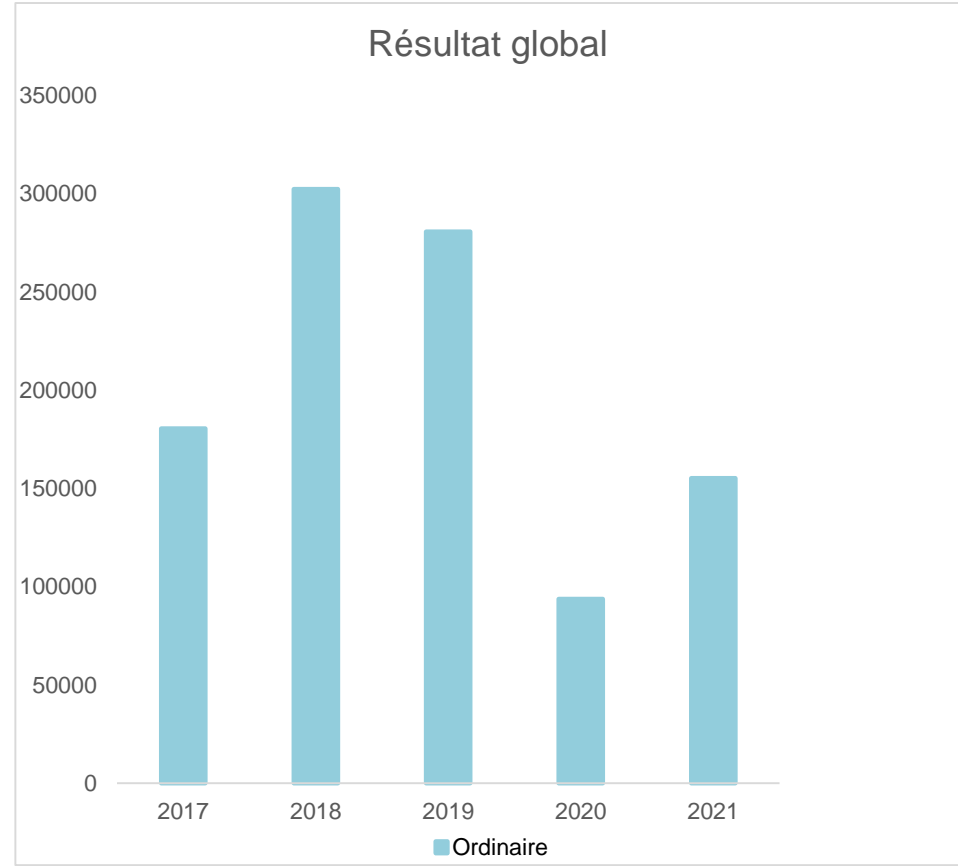
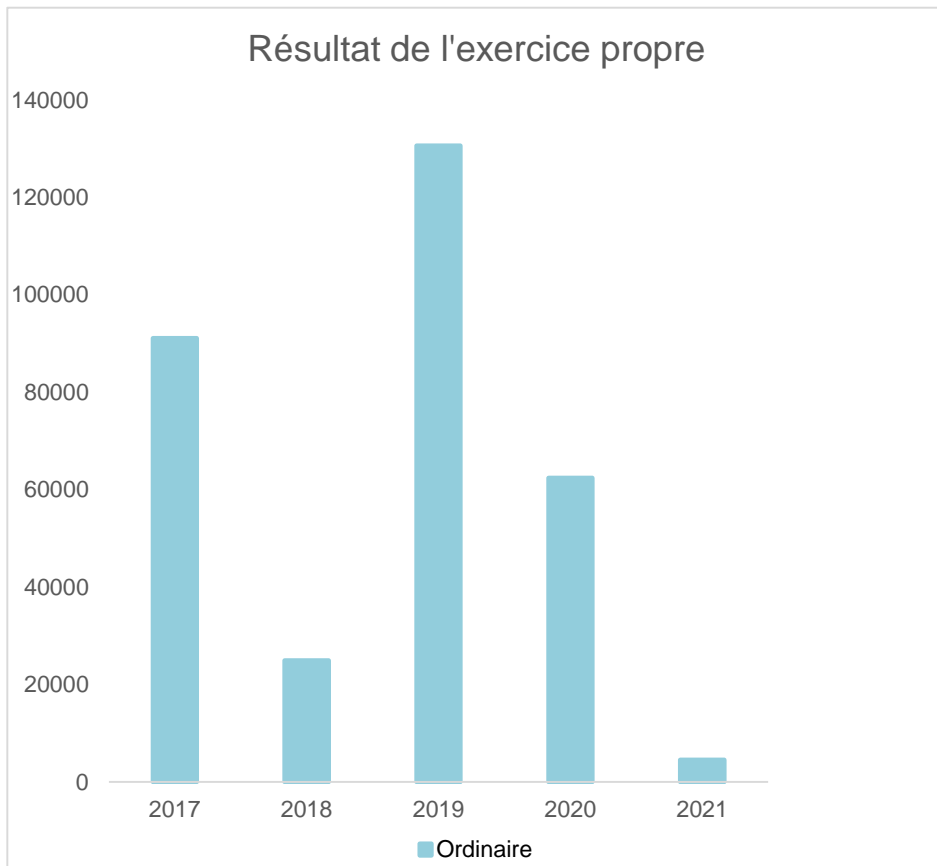


 eComptes	<h1 style="color: red;">SYNTHÈSE du BUDGET INITIAL</h1> <p style="color: red;">Module informatisé de publication des budgets annuels</p>	 Wallonie Intérieur SPW
--	--	---

Commune de : RAMILLIES	
Adresse de l'administration:	Avenue des Déportés, 48 1367 RAMILLIES www.ramillies.be
Date d'arrêt du budget par le conseil:	16/12/2020
Date d'approbation de la Tutelle:	21/01/2021
Type document:	Budget
Exercice:	2021
Directeur Général: Laurent NOËL	
Tél: 081 43.23.34 Fax: Email: laurent.noel@commune-ramillies.be	
Directeur Financier: Stéphan GODART	
Tél: 081 43.23.49 Fax: 081 43.23.41 Email: receveur.admin@commune-ramillies.be	

Evolution du résultat budgétaire ordinaire					
	Budget	Budget	Budget	Budget	Budget
Exercices:	2017	2018	2019	2020	2021
Résultats Exercice Propre*	91.080	24.920	130.626	62.399	4.540
Résultat global* (avec exercices antérieurs et prélèvements)	180.504	302.391	280.686	93.691	155.274

* Montant arrondi à l'euro



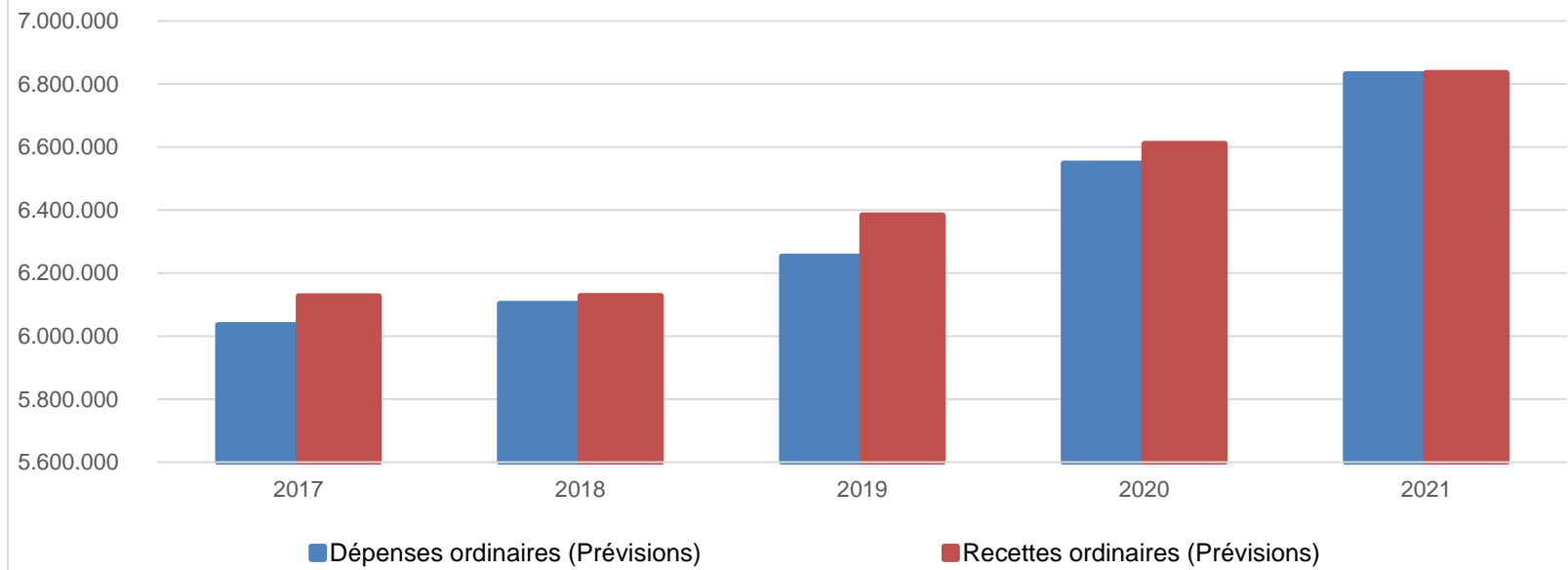
Ventilation économique des dépenses et des recettes ordinaires					
	Budget	Budget	Budget	Budget	Budget
	Dépenses ordinaires (Prévisions)				
Exercices:	2017	2018	2019	2020	2021
Personnel	2286 576,02	2349 925,47	2338 664,26	2627 300,47	2733 000,00
Fonctionnement	1911 855,45	1967 366,16	1958 150,59	1861 229,81	1910 358,01
Transferts	1820 802,50	1769 715,59	1940 546,58	2041 295,22	2160 205,65
Dette	16 071,56	16 035,68	15 941,11	18 444,11	28 029,71
Prélèvements (hors 060)	0,00	0,00	0,00	0,00	0,00
Total (exercice propre)*	6.035.306	6.103.043	6.253.303	6.548.270	6.831.593
Exercices antérieurs	50 164,54	97 379,00	14 588,18	126 449,63	6 235,65
Prélèvements	2716 688,71	2008 662,80	2673 536,32	2804 506,25	1630 000,00
Total général*	8.802.159	8.209.085	8.941.427	9.479.225	8.467.829

* Montant arrondi à l'euro

Recettes ordinaires (Prévisions)					
Exercices:	2017	2018	2019	2020	2021
Prestation	328 727,69	303 860,54	318 863,25	472 477,26	506 387,99
Transferts	5690 538,19	5751 601,82	5960 273,08	6033 398,61	6223 096,92
Dette	107 120,00	72 500,85	104 792,34	104 792,34	106 648,49
Prélèvements	0,00	0,00	0,00	0,00	0,00
Total (exercice propre)*	6.126.386	6.127.963	6.383.929	6.610.668	6.836.133
Exercices antérieurs	2856 277,03	2383 512,56	2838 184,53	2962 248,72	1786 969,76
Prélèvements	0,00	0,00	0,00	0,00	0,00
Total général*	8.982.663	8.511.476	9.222.113	9.572.917	8.623.103

* Montant arrondi à l'euro

Evolution des recettes et des dépenses ordinaires (exercice propre)



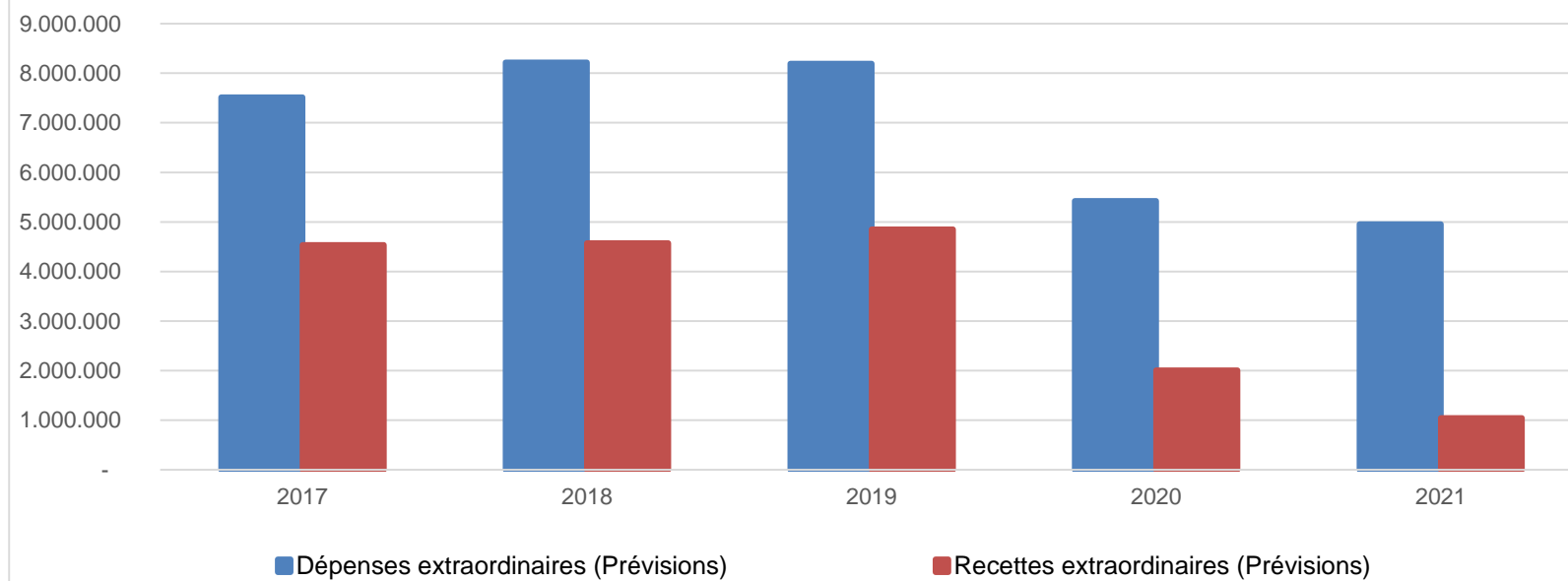
Ventilation économique des dépenses et des recettes extraordinaires					
	Budget	Budget	Budget	Budget	Budget
	Dépenses extraordinaires (Prévisions)				
Exercices:	2017	2018	2019	2020	2021
Transferts	0,00	0,00	0,00	150 000,00	261 970,00
Investissements	7458 570,00	8162 700,00	8143 000,00	5217 930,00	4549 890,00
Dette	53 690,25	53 690,25	53 690,25	57 813,65	142 813,65
Prélèvements	0,00	0,00	0,00	0,00	0,00
	0,00	0,00	0,00	0,00	0,00
Total (exercice propre)*	7.512.260	8.216.390	8.196.690	5.425.744	4.954.674
Exercices antérieurs	76 586,72	7 000,00	9 840,00	32 000,00	134 000,00
Prélèvements	1021 840,00	2468 280,45	449 940,00	422 860,00	1152 547,40
Total général*	8.610.687	10.691.671	8.656.470	5.880.604	6.241.221

* Montant arrondi à l'euro

Recettes extraordinaires (Prévisions)					
Exercices:	2017	2018	2019	2020	2021
Transferts	3503 405,00	3477 050,00	4009 458,00	935 516,00	70 000,00
Investissements	1021 840,00	1081 840,00	427 440,00	422 860,00	572 360,00
Dette	8 400,00	13 600,00	411 356,00	647 600,00	402 600,00
Prélèvements	0,00	0,00	0,00	0,00	0,00
Total (exercice propre)*	4.533.645	4.572.490	4.848.254	2.005.976	1.044.960
Exercices antérieurs	0,00	1386 440,45	22 500,00	0,00	1280 187,40
Prélèvements	4077 041,97	4732 740,25	3785 716,25	3874 627,65	3916 073,65
Total général*	8.610.687	10.691.671	8.656.470	5.880.604	6.241.221

* Montant arrondi à l'euro

Evolution des recettes et des dépenses extraordinaires (exercice propre)



Ventilation fonctionnelle					
Evolution des dépenses ordinaires (exercice propre)					
	Budget	Budget	Budget	Budget	Budget
	2017	2018	2019	2020	2021
0 Recettes et dépenses générales	2776 478,26	2066 672,87	2733 941,79	2893 622,84	1719 410,00
1 Administration générale	1509 404,95	1472 569,02	1634 394,77	1611 733,58	1579 152,61
3 Sécurité	757 719,27	771 944,24	798 296,21	895 644,47	835 054,06
4 Voiries-communications	1306 176,58	1397 845,23	1355 696,32	1405 055,19	1443 457,33
5 Industrie - commerce	11 069,27	12 216,33	12 309,31	13 293,03	109 862,50
6 Sylviculture- Agriculture	7 444,00	2 219,00	2 219,00	3 223,11	8 224,11
70>75 Enseignement	775 160,64	752 137,34	685 109,21	690 149,72	727 331,78
76>77 Culture et sports	176 389,48	145 727,15	164 642,82	169 503,00	212 064,57
78 Radio, télévision, presse	0,00	0,00	0,00	0,00	0,00
79 Culte	54 692,07	50 531,19	52 873,81	60 914,25	53 855,93
80>86 Action Sociale	779 850,00	798 200,00	818 700,00	860 200,00	939 750,00
87 Santé publique et hygiène	425 659,56	442 222,56	461 123,56	486 227,15	551 440,48
90>92 Logement	17 400,00	17 400,00	17 400,00	20 650,00	6 350,00
93 Aménagement du territoire	154 550,16	182 020,77	190 132,06	242 559,52	275 640,00

Ventilation fonctionnelle					
Evolution des recettes ordinaires (exercice propre)					
	Budget	Budget	Budget	Budget	Budget
	2017	2018	2019	2020	2021
0 Recettes et dépenses générales	7751 618,51	7460 251,16	8034 200,89	8567 740,97	7463 692,08
1 Administration générale	332 756,73	208 843,41	312 433,09	204 268,96	239 178,48
3 Sécurité	92 461,26	86 296,28	67 602,27	67 602,27	0,00
4 Voiries-communications	206 296,88	211 647,08	212 694,44	119 565,59	252 089,80
5 Industrie - commerce	154 310,30	131 509,25	164 055,67	164 055,67	165 573,67
6 Sylviculture- Agriculture	14 153,73	15 475,87	15 509,23	15 551,48	15 656,29
70>75 Enseignement	337 843,65	331 371,41	353 683,98	357 701,10	373 262,81
76>77 Culture et sports	44 704,17	9 902,78	7 158,22	19 846,40	19 846,40
78 Radio, télévision, presse	0,00	0,00	0,00	0,00	0,00
79 Culte	3 117,34	1 183,88	1 031,15	908,37	1 008,37
80>86 Action Sociale	0,00	0,00	0,00	19 025,32	40 826,52
87 Santé publique et hygiène	18 963,47	23 258,22	21 706,30	14 650,80	21 535,80
90>92 Logement	22 000,00	22 000,00	22 000,00	0,00	0,00
93 Aménagement du territoire	4 436,87	9 736,43	10 037,96	22 000,00	30 432,94

Ventilation fonctionnelle					
Evolution des dépenses extraordinaires (exercice propre)					
	Budget	Budget	Budget	Budget	Budget
	2017	2018	2019	2020	2021
0 Recettes et dépenses générales	1092 815,73	2468 280,45	449 940,00	422 860,00	1152 547,40
1 Administration générale	168 500,00	141 700,00	88 500,00	213 500,00	448 500,00
3 Sécurité	0,00	0,00	0,00	0,00	0,00
4 Voiries-communications	1846 870,00	1976 500,00	1330 000,00	1277 730,00	1044 690,00
5 Industrie - commerce	0,00	0,00	0,00	0,00	85 000,00
6 Sylviculture- Agriculture	0,00	0,00	0,00	0,00	200 000,00
70>75 Enseignement	58 000,00	66 500,00	1097 500,00	48 700,00	29 500,00
76>77 Culture et sports	3579 000,00	3917 000,00	3979 000,00	1850 000,00	534 470,00
78 Radio, télévision, presse	0,00	0,00	0,00	0,00	0,00
79 Culte	1693 000,00	1775 000,00	1157 000,00	284 000,00	274 000,00
80>86 Action Sociale	0,00	0,00	0,00	1485 000,00	1807 000,00
87 Santé publique et hygiène	109 690,25	270 690,25	465 690,25	189 813,65	451 513,65
90>92 Logement	57 200,00	69 000,00	79 000,00	7 000,00	0,00
93 Aménagement du territoire	0,00	0,00	0,00	70 000,00	80 000,00

Ventilation fonctionnelle					
Evolution des recettes extraordinaires (exercice propre)					
	Budget	Budget	Budget	Budget	Budget
	2017	2018	2019	2020	2021
0 Recettes et dépenses générales	4077 041,97	6119 180,70	3808 216,25	3874 627,65	4496 261,05
1 Administration générale	1021 840,00	1081 840,00	427 440,00	472 860,00	572 360,00
3 Sécurité	0,00	0,00	0,00	0,00	0,00
4 Voiries-communications	175 905,00	242 750,00	75 000,00	105 000,00	45 000,00
5 Industrie - commerce	0,00	0,00	0,00	0,00	50 000,00
6 Sylviculture- Agriculture	0,00	0,00	0,00	0,00	0,00
70>75 Enseignement	4 200,00	11 000,00	906 300,00	0,00	0,00
76>77 Culture et sports	2371 300,00	2300 300,00	2470 914,00	725 516,00	25 000,00
78 Radio, télévision, presse	0,00	0,00	0,00	0,00	0,00
79 Culte	938 200,00	936 600,00	903 600,00	2 600,00	2 600,00
80>86 Action Sociale	0,00	0,00	0,00	700 000,00	350 000,00
87 Santé publique et hygiène	0,00	0,00	65 000,00	0,00	0,00
90>92 Logement	22 200,00	0,00	0,00	0,00	0,00
93 Aménagement du territoire	0,00	0,00	0,00	0,00	0,00

Commentaires

Glossaire

Termes

Définitions:

Exercice propre	L'exercice du document allant du 1er janvier au 31 décembre
Exercices antérieurs	Les opérations antérieures à l'exercice propre
Résultat global	Le boni ou le mali de l'exercice propre cumulé avec celui des exercices antérieurs
Dépenses de transfert	Dépenses effectuées à destination de tiers à la commune (d'autres institutions, organismes, ménages ..)
Recettes de transfert	Recettes en provenance de tiers (subsides, taxes, ...)
Recettes de prestation	Recettes découlant de services payants rendus par la commune, de locations, de droits d'entrée ...
Dépenses de prélèvements	Sommes prélevées sur les excédents budgétaires par la commune pour alimenter des fonds de réserves ordinaires ou extraordinaires (pour financer des dépenses d'investissement sur fonds propres) ou des provisions (pour faire face à des charges futures importantes)
Recettes de prélèvements	Utilisation des fonds de réserve et des provisions (constitués au moyen des dépenses de prélèvement)
Ordinaire	Les recettes et dépenses nécessaires au fonctionnement de la commune (taxes, subventions , salaires,électricité,fournitures,...)
Extraordinaire	Les dépenses et leurs moyens de financement afférentes aux investissements (travaux importants, rénovations, achat de matériel et de véhicules etc ...)