

Synthèse des Comptes	Administration communale de RAMILLIES	Code INS	25122
		Exercice:	2020
Modèle officiel généré par l'application eComptes © SPW Intérieur et Action Sociale		<i>Version:</i>	1



SYNTHÈSE des COMPTES

Module informatisé de publication des comptes annuels



Commune de : **RAMILLIES**

Adresse de l'administration: Avenue des Déportés, 48
1367 RAMILLIES
www.ramillies.be

Date d'arrêt du compte par le conseil: 15/09/2021

Date d'approbation de la Tutelle:

Type document: Compte

Exercice: 2020

Directeur Général: Laurent NOËL

Tél: 081 43.23.34

Fax:

Email: laurent.noel@commune-ramillies.be

Directeur Financier: Stéphan GODART

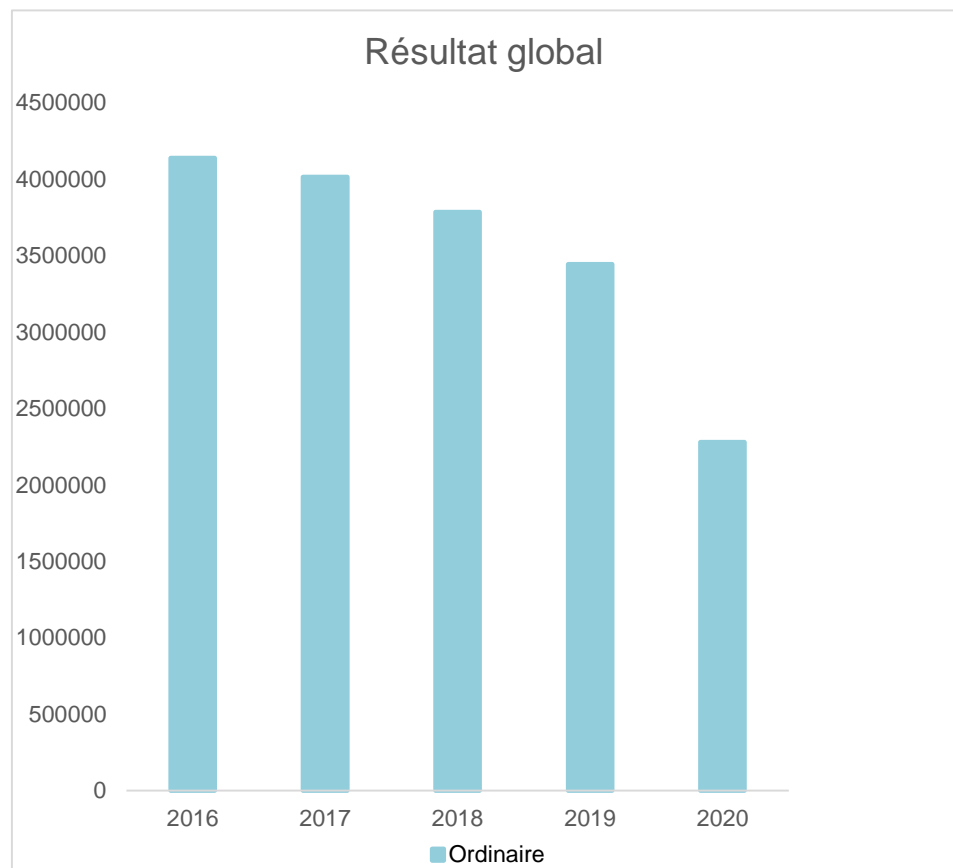
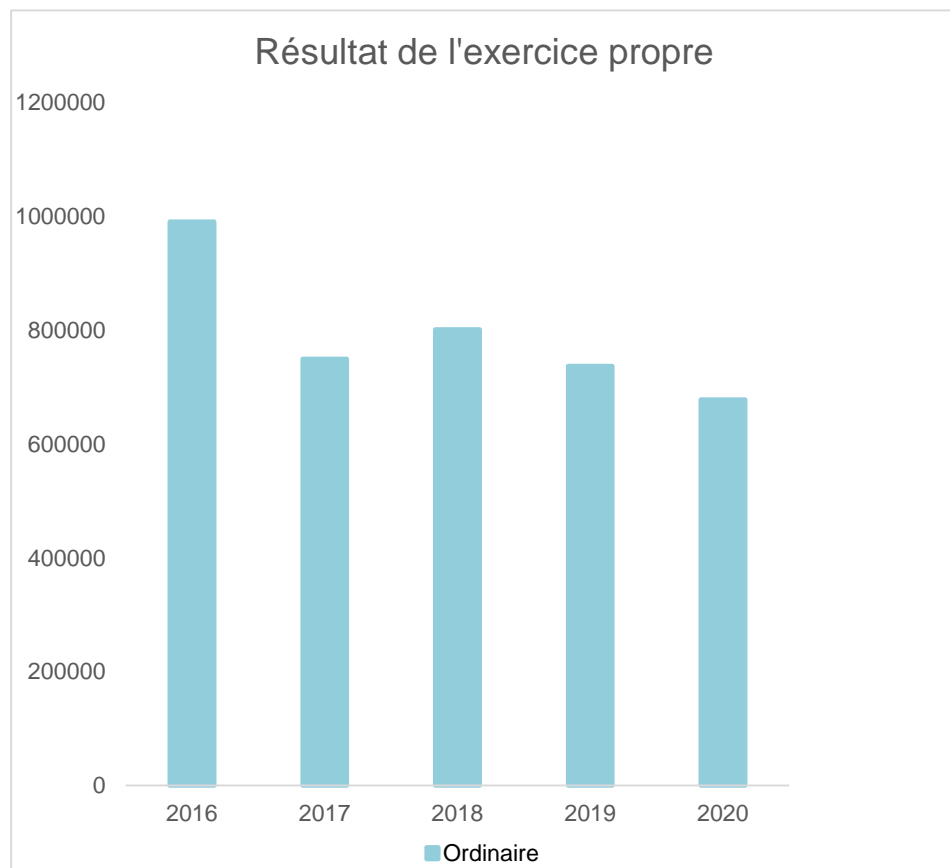
Tél: 081 43.23.49

Fax: 081 43.23.41

Email: receveur.admin@commune-ramillies.be

Evolution du résultat budgétaire ordinaire					
	Compte	Compte	Compte	Compte	Compte
Exercices:	2016	2017	2018	2019	2020
Résultats Exercice Propre*	990.976	749.662	801.512	737.068	678.280
Résultat global* (avec exercices antérieurs et prélèvements)	4.138.705	4.015.273	3.785.835	3.444.467	2.279.503

* Montant arrondi à l'euro



Synthèse des Comptes	Administration communale de RAMILLIES	Code INS	25122
		Exercice:	2020
		<i>Version:</i>	1

Modèle officiel généré par l'application eComptes © SPW Intérieur et Action Sociale

Version: 1

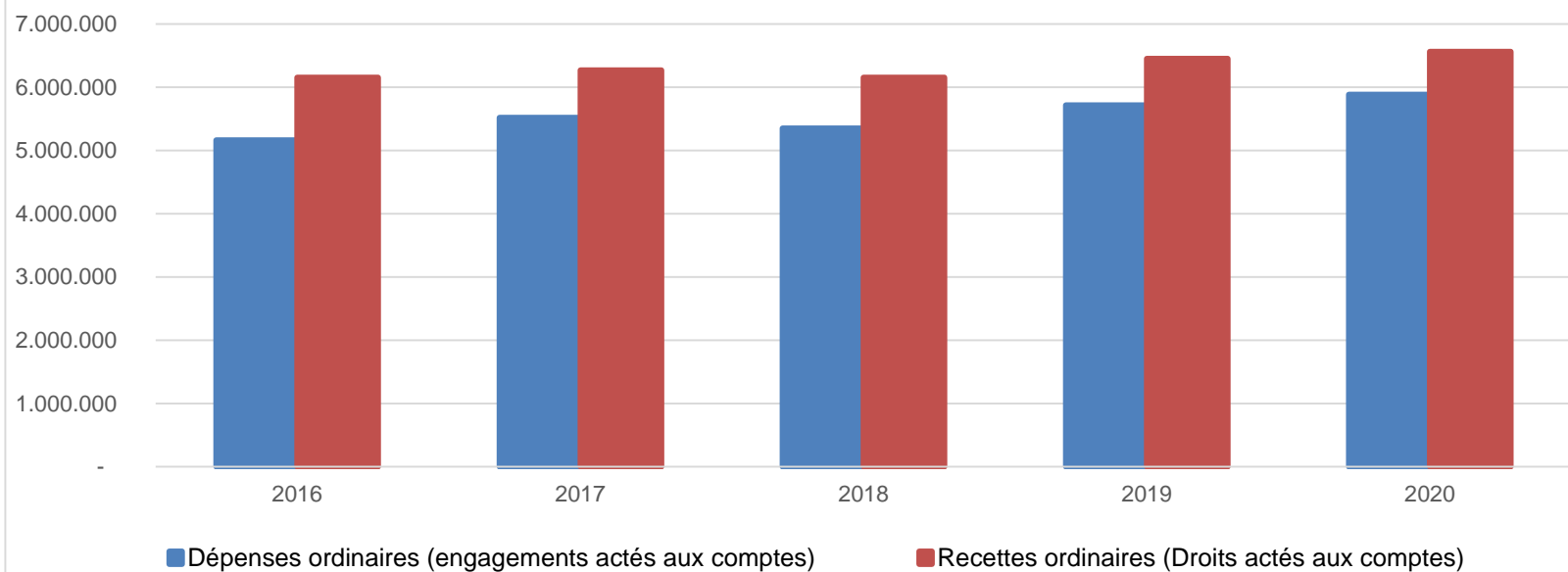
Ventilation économique des dépenses et des recettes ordinaires					
	Compte	Compte	Compte	Compte	Compte
Dépenses ordinaires (engagements actés aux comptes)					
Exercices:	2016	2017	2018	2019	2020
Personnel	2161 265,33	2243 788,08	2247 851,97	2410 013,57	2508 367,53
Fonctionnement	1293 190,72	1397 408,87	1376 064,04	1408 337,62	1439 021,66
Transferts	1682 556,12	1871 467,88	1717 979,82	1887 672,21	1926 096,68
Dette	24 584,94	7 299,75	10 420,76	10 012,13	9 864,70
Prélèvements (hors 060)	0,00	0,00	0,00	0,00	0,00
Total (exercice propre)*	5.161.597	5.519.965	5.352.317	5.716.036	5.883.351
Exercices antérieurs	13 031,75	14 298,92	116 472,50	103 279,89	50 953,66
Prélèvements	1061 124,24	953 460,33	1065 443,26	1025 427,80	1813 941,76
Total général*	6.235.753	6.487.724	6.534.232	6.844.743	7.748.246

* Montant arrondi à l'euro

Recettes ordinaires (Droits actés aux comptes)					
Exercices:	2016	2017	2018	2019	2020
Prestation	350 141,02	335 406,31	299 276,12	302 406,43	184 791,83
Transferts	5730 719,54	5864 184,00	5724 540,99	6073 047,41	6272 120,04
Dette	71 712,69	70 036,43	130 011,09	77 649,19	104 718,69
Prélèvements	0,00	0,00	0,00	0,00	0,00
Total (exercice propre)*	6.152.573	6.269.627	6.153.828	6.453.103	6.561.631
Exercices antérieurs	4221 884,59	4233 370,48	4166 238,94	3836 106,98	3466 118,60
Prélèvements	0,00	0,00	0,00	0,00	0,00
Total général*	10.374.458	10.502.997	10.320.067	10.289.210	10.027.749

* Montant arrondi à l'euro

Evolution des recettes et des dépenses ordinaires (exercice propre)



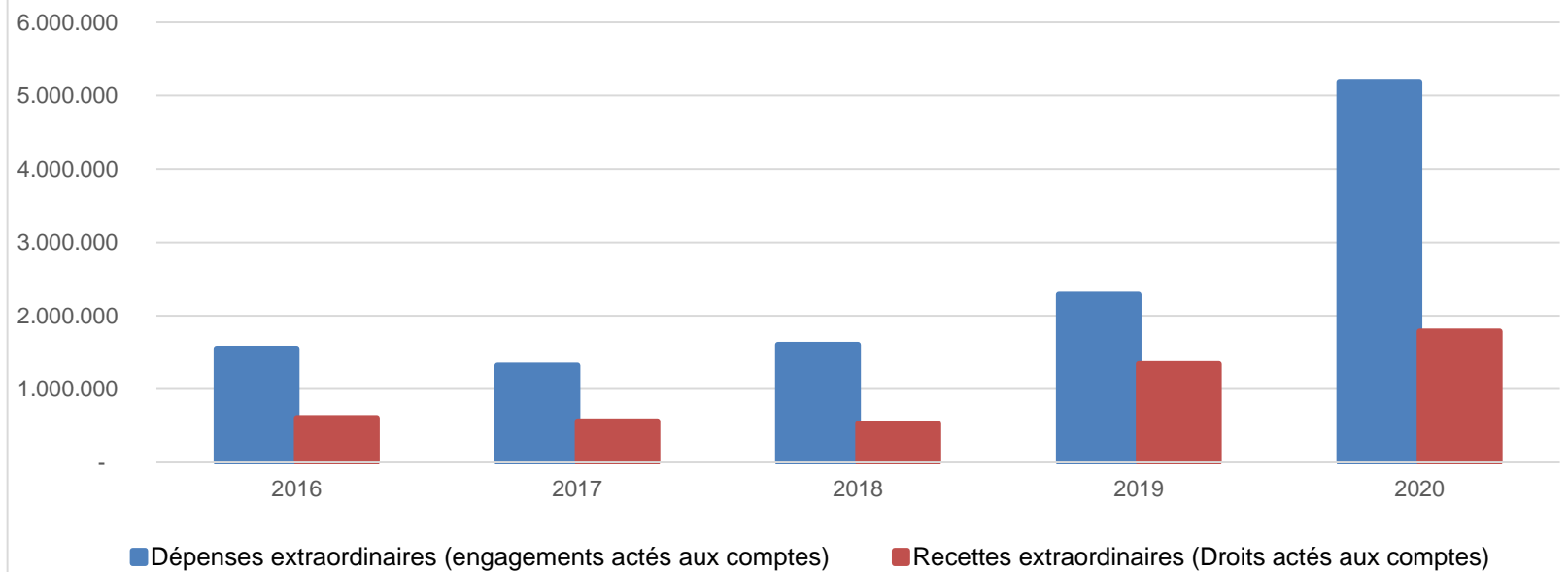
Ventilation économique des dépenses et des recettes extraordinaires					
	Compte	Compte	Compte	Compte	Compte
	Dépenses extraordinaires (engagements actés aux comptes)				
Exercices:	2016	2017	2018	2019	2020
Transferts	11 495,13	28 908,36	914,56	5 965,77	45 870,57
Investissements	1537 787,72	1236 821,47	1549 675,29	2228 766,06	5145 112,06
Dette	1 212,50	53 690,23	53 690,25	53 690,25	0,00
Prélèvements	0,00	0,00	0,00	0,00	0,00
	0,00	0,00	0,00	0,00	0,00
Total (exercice propre)*	1.550.495	1.319.420	1.604.280	2.288.422	5.190.983
Exercices antérieurs	713 637,37	1589 467,07	1564 522,32	1787 446,95	2243 730,27
Prélèvements	231 061,84	607 975,16	1077 941,68	9 207,07	268 309,63
Total général*	2.495.195	3.516.862	4.246.744	4.085.076	7.703.023

* Montant arrondi à l'euro

Recettes extraordinaires (Droits actés aux comptes)					
Exercices:	2016	2017	2018	2019	2020
Transferts	169 815,77	553 224,86	363 891,14	1341 638,38	1713 136,40
Investissements	437 000,00	8 500,00	162 750,00	0,00	72 360,00
Dette	0,00	0,00	0,00	0,00	0,00
Prélèvements	0,00	0,00	0,00	0,00	0,00
Total (exercice propre)*	606.816	561.725	526.641	1.341.638	1.785.496
Exercices antérieurs	1497 821,24	3037 479,45	2531 350,96	1842 973,59	3812 891,78
Prélèvements	1776 998,00	742 934,56	1188 752,00	1025 427,80	1815 030,76
Total général*	3.881.635	4.342.139	4.246.744	4.210.040	7.413.419

* Montant arrondi à l'euro

Evolution des recettes et des dépenses extraordinaires (exercice propre)



Ventilation fonctionnelle					
Evolution des dépenses ordinaires (exercice propre)					
	Compte	Compte	Compte	Compte	Compte
	2016	2017	2018	2019	2020
0 Recettes et dépenses générales	1109 938,69	1003 198,18	1115 849,70	1127 521,59	1867 481,41
1 Administration générale	1294 282,40	1484 105,84	1266 966,03	1403 430,15	1355 506,51
3 Sécurité	750 486,13	751 719,27	765 944,24	810 346,73	840 577,56
4 Voiries-communications	1100 840,17	1116 638,85	1145 935,12	1261 927,05	1247 329,45
5 Industrie - commerce	10 569,27	10 069,27	11 216,34	11 309,31	12 293,03
6 Sylviculture- Agriculture	18,81	20,90	0,00	0,00	4,11
70>75 Enseignement	579 016,63	629 272,19	607 129,90	585 861,29	567 397,72
76>77 Culture et sports	68 541,61	68 574,09	90 644,94	95 482,42	92 322,79
78 Radio, télévision, presse	0,00	0,00	0,00	0,00	0,00
79 Culte	31 074,00	43 523,14	35 817,23	38 810,60	46 041,45
80>86 Action Sociale	759 850,00	772 400,00	791 000,00	806 288,08	876 785,59
87 Santé publique et hygiène	371 849,03	428 727,58	417 940,76	419 345,73	606 686,26
90>92 Logement	4 717,93	2 666,32	3 530,33	2 507,45	1 948,23
93 Aménagement du territoire	141 536,68	162 509,28	165 785,26	178 632,93	182 918,22

Ventilation fonctionnelle					
Evolution des recettes ordinaires (exercice propre)					
Compte	Compte	Compte	Compte	Compte	
2016	2017	2018	2019	2020	
0 Recettes et dépenses générales	9068 608,30	9174 243,29	9110 328,89	9196 311,13	8967 383,34
1 Administration générale	326 788,75	334 076,59	226 699,30	182 105,10	144 549,77
3 Sécurité	53 177,12	93 566,24	82 585,76	0,00	67 602,27
4 Voiries-communications	213 520,10	254 820,82	257 060,66	255 604,77	250 616,59
5 Industrie - commerce	136 446,24	131 553,63	194 455,67	141 443,08	167 851,20
6 Sylviculture- Agriculture	27 671,10	15 486,32	15 429,12	15 551,47	15 555,19
70>75 Enseignement	267 188,40	355 304,27	368 677,16	372 581,93	312 708,28
76>77 Culture et sports	12 974,97	6 944,10	7 057,14	8 497,95	6 969,53
78 Radio, télévision, presse	0,00	0,00	0,00	0,00	0,00
79 Culte	3 693,38	7 138,13	3 877,13	1 008,35	1 008,37
80>86 Action Sociale	33 868,87	25 751,92	0,00	40 691,87	20 826,94
87 Santé publique et hygiène	19 179,21	25 983,95	19 479,16	9 314,06	23 457,70
90>92 Logement	24 472,72	18 016,40	16 957,74	5 943,24	0,00
93 Aménagement du territoire	10 524,50	15 752,29	16 556,93	31 095,87	46 900,00

Ventilation fonctionnelle					
Evolution des dépenses extraordinaires (exercice propre)					
Compte	Compte	Compte	Compte	Compte	
2016	2017	2018	2019	2020	
0 Recettes et dépenses générales	231 061,84	607 975,16	1077 941,68	9 207,07	282 004,68
1 Administration générale	22 897,96	29 115,98	1 797,12	10 955,91	91 746,35
3 Sécurité	18 037,32	0,00	0,00	0,00	0,00
4 Voiries-communications	1448 803,82	375 708,48	892 312,78	333 714,74	203 036,19
5 Industrie - commerce	0,00	0,00	0,00	0,00	0,00
6 Sylviculture- Agriculture	0,00	0,00	0,00	0,00	0,00
70>75 Enseignement	8 441,28	69 526,20	22 366,82	5 120,15	1230 972,22
76>77 Culture et sports	35 655,26	760 551,44	29 745,05	1630 305,47	3254 076,95
78 Radio, télévision, presse	0,00	0,00	0,00	0,00	0,00
79 Culte	0,00	0,00	509 501,16	10 479,97	25 958,01
80>86 Action Sociale	0,00	0,00	0,00	98 950,00	40 880,11
87 Santé publique et hygiène	16 659,71	62 317,96	148 557,17	198 895,84	330 617,75
90>92 Logement	0,00	22 200,00	0,00	0,00	0,00
93 Aménagement du territoire	0,00	0,00	0,00	0,00	0,00

Ventilation fonctionnelle					
Evolution des recettes extraordinaires (exercice propre)					
Compte	Compte	Compte	Compte	Compte	
2016	2017	2018	2019	2020	
0 Recettes et dépenses générales	3260 980,18	4036 211,01	3720 102,96	2868 401,39	5027 740,82
1 Administration générale	460 286,19	0,00	185 250,00	0,00	72 360,00
3 Sécurité	20 909,42	0,00	0,00	0,00	0,00
4 Voiries-communications	49 329,66	167 147,83	42 929,58	2 320,38	40 000,00
5 Industrie - commerce	0,00	0,00	0,00	0,00	0,00
6 Sylviculture- Agriculture	0,00	0,00	0,00	0,00	0,00
70>75 Enseignement	25 916,10	0,00	0,00	0,00	960 471,68
76>77 Culture et sports	50 374,40	116 673,81	0,00	1339 318,00	712 664,72
78 Radio, télévision, presse	0,00	0,00	0,00	0,00	0,00
79 Culte	0,00	0,00	298 461,56	0,00	0,00
80>86 Action Sociale	0,00	0,00	0,00	0,00	0,00
87 Santé publique et hygiène	0,00	0,00	0,00	0,00	0,00
90>92 Logement	0,00	22 106,22	0,00	0,00	0,00
93 Aménagement du territoire	0,00	0,00	0,00	0,00	0,00

BILAN**ACTIF**

ACTIFS IMMOBILISES

	Codes	2020	2019
	21/28	30.570.021,46	26.374.116,26
I. Immobilisations incorporelles	21	3 883,74	0,00
II. Immobilisations corporelles	22/26	23.087.356,70	20.862.655,57
<u>Patrimoine immobilier</u>			
A. Terres et terrains non bâtis	220	1945 252,25	1842 056,03
B. Constructions et leurs terrains	221	6369 256,08	6391 503,20
C. Voiries	223	6950 617,27	6564 312,58
D. Ouvrages d'art	224	236 406,21	247 600,96
E. Cours et plans d'eau	226	124 123,83	45 442,59
<u>Patrimoine mobilier</u>			
F. Mobilier, matériel, équipements et signalisation routière.....	230/3	578 200,50	505 419,20
G. Patrimoine artistique et mobilier divers	234	0,00	0,00
<u>Autres immobilisations corporelles</u>			
H. Immobilisations en cours d'exécution	24	6883 500,56	5266 321,01
I. Droits réels d'emphythéoses et superficies.....	261	0,00	0,00
J. Immobilisations en location-financement	262/3	0,00	0,00
III. Subsidés d'investissements accordés	25	85.410,29	77.918,07
A. Aux entreprises privées	251	0,00	0,00
B. Aux ménages, ASBL et autres organismes	252	32 753,82	21 238,67
C. A l'Autorité supérieure.....	254	0,00	0,00
D. Aux autres pouvoirs publics	256	52 656,47	56 679,40
IV. Promesses de subsidés à recevoir, prêts	27	4.633.833,79	2.674.025,96
A. Promesse de subsidés à recevoir.....	270/4	4603 833,79	2644 025,96
B. Prêts accordés	275	30 000,00	30 000,00
V. Immobilisations financières	28	2.759.536,94	2.759.516,66
A. Participations et titres à revenus fixes	282/5	2759 536,94	2759 516,66
B. Cautionnements versés à plus d'un an	288	0,00	0,00
ACTIFS CIRCULANTS	30/58	7.596.905,84	7.727.324,08
VI. Stocks	301	0,00	0,00
VII. Créances à un an au plus	40/42	1.190.903,12	1.009.266,35
A. Débiteurs	40	788 852,52	690 672,46
B. Autres créances.....	41/42	402.050,60	318.593,89
1. T.V.A. et taxes additionnelles	411/2	55 272,06	47 132,23
2. Subsidés, dons et legs et emprunts	413	320 879,47	245 482,63
3. Intérêts, dividendes et ristournes	415	902,71	874,22
4. Créances diverses	416/8	8 605,00	8 880,00
C. Récupérations des remboursements d'emprunts.....	4251	8 391,36	8 224,81
D. Récupération des prêts.....	425/8	8 000,00	8 000,00
VIII. Opérations pour compte de tiers	48/A	0	0
IX. Comptes financiers	55/58	6.406.002,72	6.718.057,73
A. Placements de trésorerie à un an au plus	553	500 000,00	500 000,00
B. Valeurs disponibles	55	4083 960,57	5039 812,17
C. Paiements en cours.....	56/8	1822 042,15	1178 245,56
X. Comptes de régularisation et d'attente	49/A	97 121,30	97 120,30
TOTAL DE L'ACTIF	21/58	38.264.048,60	34.198.560,64

BILAN**PASSIF**

FONDS PROPRES

	Codes	2020	2019
	10/16	35.939.619,83	33.303.183,51
I'. Capital	10	9269 160,63	9269 160,63
II'. Résultats capitalisés	12	11644 473,31	11644 473,31
III'. Résultats reportés	13	2.546.448,10	2.009.597,63
A'. Des exercices antérieurs.....	1301	1186 235,33	1385 651,73
B'. De l'exercice précédent.....	1302	823 362,30	-199 416,40
C'. Du dernier exercice.....	1303	536 850,47	823 362,30
IV'. Réserves	14	3.272.683,65	3.005.463,02
A'. Fonds de réserve ordinaire.....	14104	659 170,72	659 170,72
B'. Fonds de réserve extraordinaire.....	14105	2613 512,93	2346 292,30
V'. Subsidés d'investissement, dons et legs reçus	15	9.206.854,14	7.374.488,92
A'. Des entreprises privées	151	157 065,27	165 385,75
B'. Des ménages, des A.S.B.L. et autres organismes	152	598 953,62	626 238,47
C'. De l'Autorité supérieure	154	4639 688,31	3623 257,71
D'. Des autres pouvoirs publics	156	3811 146,94	2959 606,99
VI'. Provisions pour risques et charges	16	0,00	0,00
DETTES	17/49	2.475.338,77	860.940,75
VII'. Dettes à plus d'un an	17	223.998,48	230.728,44
A'. Emprunts à charge de la commune	171/5	118 171,54	118 171,54
B'. Emprunts à charge de l'Autorité supérieure.....	1714	105 826,94	112 556,90
C'. Emprunts à charge de tiers.....	172	0,00	0,00
D'. Dettes de location-financement.....	174	0,00	0,00
E'. Emprunts publics	176	0,00	0,00
F'. Dettes diverses à plus d'un an.....	177	0,00	0,00
G'. Garanties reçues à plus d'un an.....	178	0,00	0,00
VIII'. Dettes à un an au plus	43/6	2.238.205,16	628.070,92
A'. Dettes financières.....	43	9.157,30	9.148,85
1'. Remboursements d'emprunts	435	8 391,36	8 224,81
2'. Charges financières des emprunts	436	765,94	924,04
3'. Dettes sur comptes-courants.....	433	0,00	0,00
B'. Dettes commerciales	44	2372 925,19	627 018,48
C'. Dettes fiscales, salariales et sociales	45	-77 829,51	13 903,94
D'. Dettes diverses	464/7	-66 047,82	-22 000,35
IX'. Opérations pour compte de tiers	48/P	13 135,13	2 141,39
X'. Comptes de régularisation et d'attente	49/P	-150 910,00	34 436,38
TOTAL DU PASSIF	10/49	38.264.048,60	34.198.560,64

COMPTE DE RESULTATS

	Codes	2020	2019
I. Charges courantes			
A. Achats de matières	60	246 141,06	303 008,19
B. Services et biens d'exploitation	61	1007 720,61	1104 432,20
C. Frais de personnel	62	2512 830,66	2433 929,73
D. Subsidés d'exploitation accordés	63	1950 483,37	1853 104,87
E. Remboursements des emprunts	64	6 596,14	6 466,90
F. Charges financières	65	5.422,38	3.676,61
a. Charges financières des emprunts	651/6	3 216,69	3 500,23
b. Charges financières diverses	657	2 049,58	45,00
c. Frais de la gestion financière	658	156,11	131,38
II. Sous-total (charges courantes)	60/65	5.729.194,22	5.704.618,50
III. Boni courant (II' - II)		829.474,76	771.256,73
IV. Charges résultant de la variation normale des valeurs de bilan, redressements et provisions			
A. Dotations aux amortissements	660	701 661,03	610 347,76
B. Réductions annuelles de valeurs	661	0,00	0,00
C. Réductions et variations des stocks	662/4	0,00	0,00
D. Redressement des récupérations des remboursements d'emprunts	665	6 596,14	6 466,90
E. Provisions pour risques et charges	666	0,00	0,00
F. Dotations aux amortissements des subsidés d'investissement accordés	667	10 009,78	10 259,58
V. Sous-total (charges non décaissées)	66	718.266,95	627.074,24
VI. Total des charges d'exploitation (II + V)	60/66	6.447.461,17	6.331.692,74
VII. Boni d'exploitation (VI' - VI)		841.771,03	922.090,36
VIII. Charges exceptionnelles			
A. Du service ordinaire	671	15 336,19	95 365,09
B. Du service extraordinaire	672	96 532,58	0,00
C. Charges exceptionnelles non budgétées	673	1 993,00	444,89
Sous-total (charges exceptionnelles)	67	113.861,77	95.809,98
IX. Dotations aux réserves			
A. Du service ordinaire	685	1813 941,76	1025 427,80
B. Du service extraordinaire	686	268 309,63	9 207,07
Sous-total des dotations aux réserves	68	2.082.251,39	1.034.634,87
X. Total des charges exceptionnelles et des dotations aux réserves (VIII + IX)	67/68	2.196.113,16	1.130.444,85
XI. Boni exceptionnel (X' - X)		0,00	0,00
XII. Total des charges (VI + X)		8.643.574,33	7.462.137,59
XIII. Boni de l'exercice (XII' - XII)		536.850,47	823.362,30
XIV. Affectation des bonis (XIII)			
A. Boni d'exploitation à reporter au bilan	69201	841 771,03	922 090,36
B. Boni exceptionnel à reporter au bilan	69202	0,00	0,00
Sous-total (affectation des résultats)	69	841.771,03	922.090,36
XV. Contrôle de balance (XII + XIV = XV')		9.485.345,36	8.384.227,95

COMPTE DE RESULTATS		Codes	2020	2019
I'. Produits courants				
A'. Produits de la fiscalité	70	4257 722,42	4207 512,94	
B'. Produits d'exploitation	71	190 664,37	344 565,54	
C'. Subsidés d'exploitation reçus et récupérations de charges de personnel	72/73	1995 820,47	1836 387,93	
D'. Récupération des remboursements d'emprunts	74	6 596,14	6 466,90	
E'. Produits financiers	75	107.865,58	80.941,92	
a'. Récupération des charges financières des emprunts et des prêts accordés	751/5	3 098,99	3 270,97	
b'. Produits financiers divers	754/7	104 766,59	77 670,95	
II'. Sous-total (produits courants)	70/75	6.558.668,98	6.475.875,23	
III'. Mali courant (II - II')		0,00	0,00	
IV'. Produits résultant de la variation normale des valeurs de bilan, redressements, travaux internes				
A'. Plus-values annuelles	761	269 389,75	306 040,79	
B'. Variations des stocks	764	0,00	0,00	
C'. Redressement des cptes des remb. des emprunts	765	6 596,14	6 466,90	
D'. Réductions des subsides d'investissement, des dons et legs obtenus	767	454 577,33	465 400,18	
E'. Travaux internes passés à l'immobilisé	769	0,00	0,00	
V'. Sous-total (produits non encaissés)	76	730.563,22	777.907,87	
VI'. Total des produits d'exploitation (II' + V')	70/76	7.289.232,20	7.253.783,10	
VII'. Mali d'exploitation (VI - VI')		0,00	0,00	
VIII'. Produits exceptionnels				
A'. Du service ordinaire	771	5 281,56	6 288,99	
B'. Du service extraordinaire	772	70 860,00	0,00	
C'. Produits exceptionnels non budgétés	773	20,28	0,00	
Sous-total (produits exceptionnels)	77	76.161,84	6.288,99	
IX'. Prélèvements sur les réserves				
A'. Du service ordinaire	785	0,00	0,00	
B'. Du service extraordinaire	786	1815 030,76	1025 427,80	
Sous-total des prélèvements sur réserves	78	1.815.030,76	1.025.427,80	
X'. Total des produits exceptionnels et des prélèvements sur réserves (VIII' + IX')	77/78	1.891.192,60	1.031.716,79	
XI'. Mali exceptionnel (X - X')		304.920,56	98.728,06	
XII'. Total des produits (VI' + X')		9.180.424,80	8.285.499,89	
XIII'. Mali de l'exercice (XII - XII')		0,00	0,00	
XIV'. Affectation des malis (XIII')				
A'. Mali d'exploitation à reporter au bilan	79201	0,00	0,00	
B'. Mali exceptionnel à reporter au bilan	79202	304 920,56	98 728,06	
Sous-total (affectation des résultats)	79	304.920,56	98.728,06	
XV'. Contrôle de balance (XII' + XIV' = XV)		9.485.345,36	8.384.227,95	

Commentaires

Glossaire

Termes

Définitions:

Exercice propre	L'exercice du document allant du 1er janvier au 31 décembre
Exercices antérieurs	Les opérations antérieures à l'exercice propre
Résultat global	Le boni ou le mali de l'exercice propre cumulé avec celui des exercices antérieurs
Dépenses de transfert	Dépenses effectuées à destination de tiers à la commune (d'autres institutions, organismes, ménages ..)
Recettes de transfert	Recettes en provenance de tiers (subsides, taxes, ...)
Recettes de prestation	Recettes découlant de services payants rendus par la commune, de locations, de droits d'entrée ...
Dépenses de prélèvements	Sommes prélevées sur les excédents budgétaires par la commune pour alimenter des fonds de réserves ordinaires ou extraordinaires (pour financer des dépenses d'investissement sur fonds propres) ou des provisions (pour faire face à des charges futures importantes)
Recettes de prélèvements	Utilisation des fonds de réserve et des provisions (constitués au moyen des dépenses de prélèvement)
Ordinaire	Les recettes et dépenses nécessaires au fonctionnement de la commune (taxes, subventions , salaires,électricité,fournitures,...)
Extraordinaire	Les dépenses et leurs moyens de financement afférentes aux investissements (travaux importants, rénovations, achat de matériel et de véhicules etc ...)