

CPAS DE RAMILLIES

25122

Modification Budgétaire n° 1

Exercice : 2021

Service ordinaire

Extrait du registre aux délibérations du conseil de : CPAS DE RAMILLIES à la date du 26/01/2021.

Le Conseil,

Considérant que pour les motifs indiqués au tableau 2 reproduit d'autre part, certaines allocations prévues au budget doivent être révisées,

Décide :

Le budget ordinaire est modifié conformément aux indications portées au tableau 2 et le nouveau résultat du budget est arrêté aux chiffres figurant au tableau 1 ci-après :

Tableau 1 : Balance des recettes et des dépenses

	PREVISION			CONSEIL			TUTELLE		
	Recettes	Dépenses	Solde	Recettes	Dépenses	Solde	Recettes	Dépenses	Solde
Budget Initial / M.B. précédente	2.372.350,67	2.372.350,67		2.372.350,67	2.372.350,67				
Augmentation	41.307,94	36.599,21	4.708,73	41.307,94	36.599,21	4.708,73			
Diminution	4.708,73		-4.708,73	4.708,73		-4.708,73			
Résultat	2.408.949,88	2.408.949,88		2.408.949,88	2.408.949,88				

Tableau Récapitulatif Budget Ordinaire – Dépenses 2021 après la M.B. n°1

Fonctions	Personnel 000/70	Fonctionnement 000/71	Transferts 000/72	Dette 000/7x	Total 000/73	Facturation interne 000/74	Prélèvements 000/78	Total 000/75
009 Recettes & dépenses générales	0	1.230,00	0	100,00	1.330,00	0	0	1.330,00
059 Assurances	0	1.500,00	0	0	1.500,00	0	0	1.500,00
123 Administration générale	306.845,00	49.100,00	50.550,00	0	406.495,00	0	44.500,00	450.995,00
129 Patrimoine privé	0	15.600,00	0	0	15.600,00	0	0	15.600,00
131 Services généraux	22.000,00	0	0	0	22.000,00	0	0	22.000,00
699 Agriculture et sylviculture	0	300,00	100,00	0	400,00	0	0	400,00
8012 Consultations juridiques	0	0	800,00	0	800,00	0	0	800,00
8013 Médiation de dettes	0	100,00	16.000,00	0	16.100,00	0	0	16.100,00
8015 Commission de suspension de fourniture d'énergie et d'eau	35.360,00	0	43.830,20	0	79.190,20	0	0	79.190,20
8019 Autres actions sociales	0	0	3.020,00	0	3.020,00	0	0	3.020,00
831 Aide sociale	254.190,00	8.500,00	427.607,74	0	690.297,74	0	1.000,00	691.297,74
837 Initiative locale d'accueil des demandeurs d'asile	25.890,00	22.250,00	30.500,00	0	78.640,00	23.550,00	0	102.190,00
840 Recettes et dépenses non ventilables	25.900,00	15.233,67	0	0	41.133,67	0	0	41.133,67
8441 Services d'aide familiale	0	12.500,00	0	0	12.500,00	0	0	12.500,00
8442 Baby-sitting et service de garde à domicile	0	0	9.500,00	0	9.500,00	0	0	9.500,00
8443 Repas à domicile	32.140,00	89.400,00	100,00	0	121.640,00	0	0	121.640,00
8444 Service de dépannage à domicile	273.500,00	14.500,00	200,00	0	288.200,00	0	0	288.200,00
84491 TAXIS	51.130,00	10.000,00	100,00	0	61.230,00	0	0	61.230,00
84492 TITRES SERVICES	84.872,00	4.600,00	0	0	89.472,00	0	0	89.472,00
8451 Réinsertion socioprofessionnelle	0	14.100,00	190.000,00	0	204.100,00	0	0	204.100,00
871 Médecine sociale et préventive	0	14.500,00	0	0	14.500,00	0	0	14.500,00
924 Habitations pour personnes âgées	71.600,00	20.200,00	100,00	0	91.900,00	0	0	91.900,00
928 Logements de transit et d'insertion	60.740,00	13.300,00	0	0	74.040,00	0	0	74.040,00
Total	1.244.167,00	306.913,67	772.407,94	100,00	2.323.588,61	23.550,00	45.500,00	2.392.638,61
Balances exercice propre						Déficit	76.772,26	
Exercices antérieurs						Dépenses Ordinaire		1.311,27
						Déficit	1.311,27	
Totaux exercice propre + exercice antérieurs						Dépenses Ordinaire		2.393.949,88
069 Prélèvements								15.000,00
Total général								2.408.949,88
Résultat général						Mali	0	

Tableau Récapitulatif Budget Ordinaire – Recettes 2021 après la M.B. n°1

Fonctions	Prestations 000/60	Transferts 000/61	Dettes 000/62	Total 000/63	Facturation interne 000/64	Prélèvements 000/68	Total 000/65
009 Recettes & dépenses générales	36.500,00	793.000,00	2.000,00	831.500,00	0	0	831.500,00
029 Fonds	0	48.740,81	0	48.740,81	0	0	48.740,81
123 Administration générale	210,00	60.371,37	0	60.581,37	0	41.000,00	101.581,37
129 Patrimoine privé	1.000,00	0	0	1.000,00	0	0	1.000,00
131 Services généraux	0	3.696,00	0	3.696,00	0	0	3.696,00
699 Agriculture et sylviculture	37.010,00	0	0	37.010,00	0	0	37.010,00
8013 Médiation de dettes	0	3.000,00	0	3.000,00	0	0	3.000,00
8015 Commission de suspension de fourniture d'énergie et d'eau	0	70.630,20	0	70.630,20	0	0	70.630,20
8019 Autres actions sociales	100,00	2.600,00	0	2.700,00	0	0	2.700,00
831 Aide sociale	0	422.710,48	0	422.710,48	0	1.000,00	423.710,48
837 Initiative locale d'accueil des demandeurs d'asile	0	116.014,85	0	116.014,85	0	0	116.014,85
840 Recettes et dépenses non ventilables	1.500,00	35.857,75	0	37.357,75	0	0	37.357,75
8443 Repas à domicile	82.000,00	12.229,70	0	94.229,70	0	0	94.229,70
8444 Service de dépannage à domicile	35.650,00	101.667,30	0	137.317,30	0	0	137.317,30
84491 TAXIS	6.000,00	30.806,52	0	36.806,52	0	0	36.806,52
84492 TITRES SERVICES	0	80.100,00	0	80.100,00	0	0	80.100,00
8451 Réinsertion socioprofessionnelle	3.000,00	154.900,00	0	157.900,00	0	0	157.900,00
871 Médecine sociale et préventive	6.000,00	0	0	6.000,00	0	0	6.000,00
924 Habitations pour personnes âgées	46.600,00	39.321,37	0	85.921,37	0	0	85.921,37
928 Logements de transit et d'insertion	6.700,00	10.400,00	0	17.100,00	23.550,00	0	40.650,00
Total	262.270,00	1.986.046,35	2.000,00	2.250.316,35	23.550,00	42.000,00	2.315.866,35
Balances exercice propre					Excédent	0	
Exercices antérieurs					Recettes Ordinaire		0
					Excédent	0	
Totaux exercice propre + exercice antérieurs					Recettes Ordinaire		2.315.866,35
069 Prélèvements							93.083,53
Total général							2.408.949,88
Résultat général					Boni	0	

Tableau 2 : Détail de la MB n° 1 en Prévision

Exercices antérieurs

Article F/E/N°	Dépenses	Compte général	Ancien Montant	Majoration	Diminution	Nouveau Montant	Admis
Exercice 2020 8013/435-01/2020	Contrib. dans les ch.spécif.de fonctionn.des autres P.P.	63617		1.311,27		1.311,27	
	Total articles millésimés			1.311,27		1.311,27	
	Total exercices antérieurs			1.311,27		1.311,27	

Exercice propre**Groupe fct : 069 Prélèvements**

Article F/E/N°	Dépenses	Compte général	Ancien Montant	Majoration	Diminution	Nouveau Montant	Admis
000/78	Prélèvements						
060/955-01	Prélèvement de l'ordinaire pour le fonds de réserves extraor	68505		15.000,00		15.000,00	
069/000/78	Total Prélèvements			15.000,00		15.000,00	
069/00075	Total Prélèvements			15.000,00		15.000,00	

Groupe fct : 8015 Commission de suspension de fourniture d'énergie et d'eau

Article F/E/N°	Dépenses	Compte général	Ancien Montant	Majoration	Diminution	Nouveau Montant	Admis
000/72	Transferts						
8015/33401-09	Aide sociale compteurs à budget	63811		1.830,20		1.830,20	
8015/000/72	Total Transferts		42.000,00	1.830,20		43.830,20	
8015/00073	Sous-Total Commission de suspension de fourniture d'énergie et d'eau		77.360,00	1.830,20		79.190,20	
8015/00075	Total Commission de suspension de fourniture d'énergie et d'eau		77.360,00	1.830,20		79.190,20	

Groupe fct : 831 Aide sociale

Article F/E/N°	Dépenses	Compte général	Ancien Montant	Majoration	Diminution	Nouveau Montant	Admis
000/72	Transferts						
831/3331901-02	Aide alimentaire covid	63811	500,00	2.031,00		2.531,00	
831/3331902-02	Aide sociale diverse covid	63811	10.000,00	14.102,74		24.102,74	
831/3331904-02	Covid 19- Soutien psychologique	63811		2.324,00		2.324,00	
831/000/72	Total Transferts		409.150,00	18.457,74		427.607,74	
831/00073	Sous-Total Aide sociale		671.840,00	18.457,74		690.297,74	
831/00075	Total Aide sociale		672.840,00	18.457,74		691.297,74	
	Total Dépenses		2.372.350,67	36.599,21		2.408.949,88	

Certifié exact en ce qui concerne les excédents de recettes et les disponibles de dépenses

Date : 26 janvier 2021

Le Receveur régional

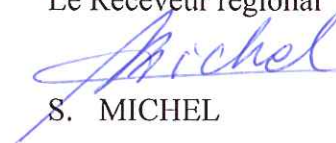

S. MICHEL

Tableau 2 : Détail de la MB n° 1 en Prévision

	Total exercices antérieurs						
--	----------------------------	--	--	--	--	--	--

Exercice propre**Groupe fct : 069 Prélèvements**

Article F/E/N°	Recettes	Compte général	Ancien Montant	Majoration	Diminution	Nouveau Montant	Admis
000/68	Prélèvements						
060/994-01	Prélèv. sur le fonds de réserve ordi dispo	78504	94.096,26		1.012,73	93.083,53	
069/000/68	Total Prélèvements		94.096,26		1.012,73	93.083,53	
069/00065	Total Prélèvements		94.096,26		1.012,73	93.083,53	

Groupe fct : 123 Administration générale

Article F/E/N°	Recettes	Compte général	Ancien Montant	Majoration	Diminution	Nouveau Montant	Admis
000/61	Transferts						
10021/465-48	Autres contributions spécifiques de l'Autorité supérieure -EPN	73405		15.000,00		15.000,00	
123/000/61	Total Transferts		45.371,37	15.000,00		60.371,37	
123/00063	Sous-Total Administration générale		45.581,37	15.000,00		60.581,37	
123/00065	Total Administration générale		86.581,37	15.000,00		101.581,37	

Groupe fct : 131 Services généraux

Article F/E/N°	Recettes	Compte général	Ancien Montant	Majoration	Diminution	Nouveau Montant	Admis
000/61	Transferts						
13120/465-02	Contrib. de l'Autorité sup.dans les frais de personnel	73405		3.696,00		3.696,00	
13120/465-48	Autres contributions spécifiques de l'Autorité supérieure	73405	3.696,00		3.696,00		
131/000/61	Total Transferts		3.696,00	3.696,00	3.696,00	3.696,00	
131/00063	Sous-Total Services généraux		3.696,00	3.696,00	3.696,00	3.696,00	
131/00065	Total Services généraux		3.696,00	3.696,00	3.696,00	3.696,00	

Groupe fct : 8015 Commission de suspension de fourniture d'énergie et d'eau

Article F/E/N°	Recettes	Compte général	Ancien Montant	Majoration	Diminution	Nouveau Montant	Admis
000/61	Transferts						
8015/465-48	Autres contributions spécifiques de l'Autorité supérieure	73405		1.830,20		1.830,20	
8015/000/61	Total Transferts		68.800,00	1.830,20		70.630,20	
8015/00063	Sous-Total Commission de suspension de fourniture d'énergie et d'eau		68.800,00	1.830,20		70.630,20	
8015/00065	Total Commission de suspension de fourniture d'énergie et d'eau		68.800,00	1.830,20		70.630,20	


Groupe fct : 831 Aide sociale

Article F/E/N°	Recettes	Compte général	Ancien Montant	Majoration	Diminution	Nouveau Montant	Admis
000/61	Transferts						
831/4671901-02	Covid19 - Aides excl alimentaires SPP-IS	73813	500,00	2.031,00		2.531,00	
831/4671902-02	Covid19 - Aides diverses "Fds Covid" SPP-IS	73813	10.000,00	16.426,74		26.426,74	
831/4671904-02	Covid 19 - prime pour soutien psychologique	73813		2.324,00		2.324,00	
831/000/61	Total Transferts		401.928,74	20.781,74		422.710,48	
831/00063	Sous-Total Aide sociale		401.928,74	20.781,74		422.710,48	
831/00065	Total Aide sociale		402.928,74	20.781,74		423.710,48	
	Total Recettes		2.372.350,67	41.307,94	4.708,73	2.408.949,88	

Certifié exact en ce qui concerne les excédents de recettes et les disponibles de dépenses

Date : 26 janvier 2021

Le Receveur régional



S. MICHEL

CPAS DE RAMILLIES

25122

Modification Budgétaire n° 1

Exercice : 2021

Service extraordinaire

Extrait du registre aux délibérations du conseil de : CPAS DE RAMILLIES à la date du 26/01/2021.

Le Conseil,

Considérant que pour les motifs indiqués au tableau 2 reproduit d'autre part, certaines allocations prévues au budget doivent être révisées,

Décide :

Le budget extraordinaire est modifié conformément aux indications portées au tableau 2 et le nouveau résultat du budget est arrêté aux chiffres figurant au tableau 1 ci-après :

Tableau 1 : Balance des recettes et des dépenses

	PREVISION			CONSEIL			TUTELLE		
	Recettes	Dépenses	Solde	Recettes	Dépenses	Solde	Recettes	Dépenses	Solde
Budget Initial / M.B. précédente	1.549.000,00	1.549.000,00		1.549.000,00	1.549.000,00				
Augmentation	42.000,00	42.000,00		42.000,00	42.000,00				
Diminution									
Résultat	1.591.000,00	1.591.000,00		1.591.000,00	1.591.000,00				

Tableau Récapitulatif Budget Extraordinaire – Dépenses 2021 après la M.B. n°1

Fonctions	Transferts 000/90	Investissements 000/91	Dette 000/92	Total 000/93	Facturation interne 000/94	Prélèvements 000/98	Total 000/95
123 Administration générale	700.000,00	4.000,00	0	704.000,00	0	0	704.000,00
837 Initiative locale d'accueil des demandeurs d'asile	0	5.000,00	0	5.000,00	0	0	5.000,00
840 Recettes et dépenses non ventilables	0	15.000,00	0	15.000,00	0	0	15.000,00
8443 Repas à domicile	0	1.000,00	0	1.000,00	0	0	1.000,00
924 Habitations pour personnes âgées	0	9.000,00	0	9.000,00	0	0	9.000,00
928 Logements de transit et d'insertion	0	57.000,00	0	57.000,00	0	0	57.000,00
Total	700.000,00	91.000,00		791.000,00			791.000,00
Balances exercice propre					Déficit	0	
Exercices antérieurs					Dépenses Extraordinaire		0
					Déficit	0	
Totaux exercice propre + exercice antérieurs					Dépenses Extraordinaire		791.000,00
069 Prélèvements							800.000,00
Total général							1.591.000,00
Résultat général					Mali	0	

Tableau Récapitulatif Budget Extraordinaire – Recettes 2021 après la M.B. n°1

Fonctions	Transferts 000/80	Investissements 000/81	Dette 000/82	Total 000/83	Facturation interne 000/84	Prélèvements 000/88	Total 000/85
129 Patrimoine privé	0	800.000,00	0	800.000,00	0	0	800.000,00
928 Logements de transit et d'insertion	18.000,00	0	0	18.000,00	0	0	18.000,00
Total	18.000,00	800.000,00		818.000,00			818.000,00
Balances exercice propre					Excédent	27.000,00	
Exercices antérieurs					Recettes Extraordinaire		0
					Excédent	0	
Totaux exercice propre + exercice antérieurs					Recettes Extraordinaire		818.000,00
069 Prélèvements							773.000,00
Total général							1.591.000,00
Résultat général					Boni	0	

Tableau 2 : Détail de la MB n° 1 en Prévision

Exercice propre

Groupe fct : 840 Recettes et dépenses non ventilables

Article F/E/N°	Dépenses	Compte général	Ancien Montant	Majoration	Diminution	Nouveau Montant	Admis
000/91	Investissements						
84010/742-53	Achats de matériel informatique			15.000,00		15.000,00	
20210005	Equipement EPN	23131		15.000,00		15.000,00	
840/000/91	Total Investissements			15.000,00		15.000,00	
840/00093	Sous-Total Recettes et dépenses non ventilables			15.000,00		15.000,00	
840/00095	Total Recettes et dépenses non ventilables			15.000,00		15.000,00	

Groupe fct : 928 Logements de transit et d'insertion

Article F/E/N°	Dépenses	Compte général	Ancien Montant	Majoration	Diminution	Nouveau Montant	Admis
000/91	Investissements						
928/723-53	Amén. de bâtiments indus. ou à car. social		10.000,00	20.000,00		30.000,00	
20180004	Aménagement d'un logement d'urgence	22141	10.000,00	20.000,00		30.000,00	
928/733-51	Honoraires plans d'aménagement			7.000,00		7.000,00	
20180004	Aménagement d'un logement d'urgence	21411		7.000,00		7.000,00	
928/000/91	Total Investissements		30.000,00	27.000,00		57.000,00	
928/00093	Sous-Total Logements de transit et d'insertion		30.000,00	27.000,00		57.000,00	
928/00095	Total Logements de transit et d'insertion		30.000,00	27.000,00		57.000,00	
	Total Dépenses		1.549.000,00	42.000,00		1.591.000,00	

Certifié exact en ce qui concerne les excédents de recettes et les disponibles de dépenses

Date : 26 janvier 2021

Le Receveur régional



S. MICHEL

Tableau 2 : Détail de la MB n° 1 en Prévision

	Total exercices antérieurs						
--	----------------------------	--	--	--	--	--	--

Exercice propre**Groupe fct : 069 Prélèvements**

Article F/E/N°	Recettes	Compte général	Ancien Montant	Majoration	Diminution	Nouveau Montant	Admis
000/88	Prélèvements						
060/995-51	Prélèvement sur le fonds de réserves extraordinaires		739.000,00	34.000,00		773.000,00	
20180004	Aménagement d'un logement d'urgence	78605	20.000,00	19.000,00		39.000,00	
20210005	Équipement EPN	78605		15.000,00		15.000,00	
069/000/88	Total Prélèvements		739.000,00	34.000,00		773.000,00	
069/00085	Total Prélèvements		739.000,00	34.000,00		773.000,00	


Groupe fct : 928 Logements de transit et d'insertion

Article F/E/N°	Recettes	Compte général	Ancien Montant	Majoration	Diminution	Nouveau Montant	Admis
000/80	Transferts						
928/685-51	Subside en capital des autres P.P.à des fins spécifiques		10.000,00	8.000,00		18.000,00	
20180004	Aménagement d'un logement d'urgence	15611	10.000,00	8.000,00		18.000,00	
928/000/80	Total Transferts		10.000,00	8.000,00		18.000,00	
928/00083	Sous-Total Logements de transit et d'insertion		10.000,00	8.000,00		18.000,00	
928/00085	Total Logements de transit et d'insertion		10.000,00	8.000,00		18.000,00	
	Total Recettes		1.549.000,00	42.000,00		1.591.000,00	

Certifié exact en ce qui concerne les excédents de recettes et les disponibles de dépenses

Date : 26 janvier 2021

Le Receveur régional


S. MICHEL