



PCDR Ramillies

Consultations villageoises – Octobre/Novembre 2022



1

Agenda de la soirée

- Accueil, présences, Situation géographique des participants
- Accueil officiel & Présentation des intervenants
- Présentation du planning de la soirée: Tr@me
- Présentation des objectifs et du planning de l'ODR: Tr@me
- Présentation du diagnostic à froid : Drea²m
 - Q&R à la fin de chaque chapitre
- Présentation du travail en sous-groupe: @Tr@me (AFOM)
- Inscription pour les GTs



2

Introduction à l'ODR

ODR= Opération de Développement Rural



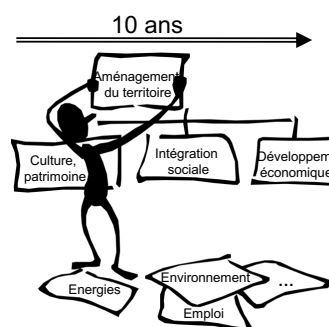
3

Le Programme Communal de Développement Rural (PCDR)

C'est quoi ?

Un investissement communal dont l'objectif est de se construire un **Tableau de Bord** pour le développement d'un territoire rural

- Programme de développement stratégique coordonné (Enjeux, Vision, Objectifs, Projets, ...)
- Transversal
- Long terme
- Participatif



Quel est l'objectif ?

- > **DYNAMISER** la commune
- > **AMELIORER** le cadre et la qualité de vie de ses habitants, dans le respect de ses caractéristiques rurales.



4

Quels types de projets ?

Financés par le Développement Rural :

- Rénovation d'une place de village
- Création d'une maison de village
- Logements tremplin
- Création d'un atelier rural
- Projets immatériels
- Budgets participatifs
- ...



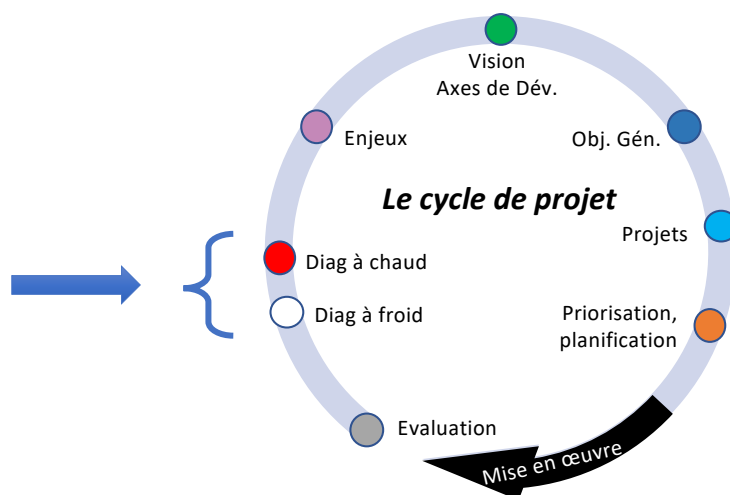
Quels types de projets ?

Financés par ailleurs ou sur fonds propres

- Création d'une infrastructure sportive villageoise
- Mise en place d'une commission consultative des jeunes
- Création d'une bibliothèque
- ...

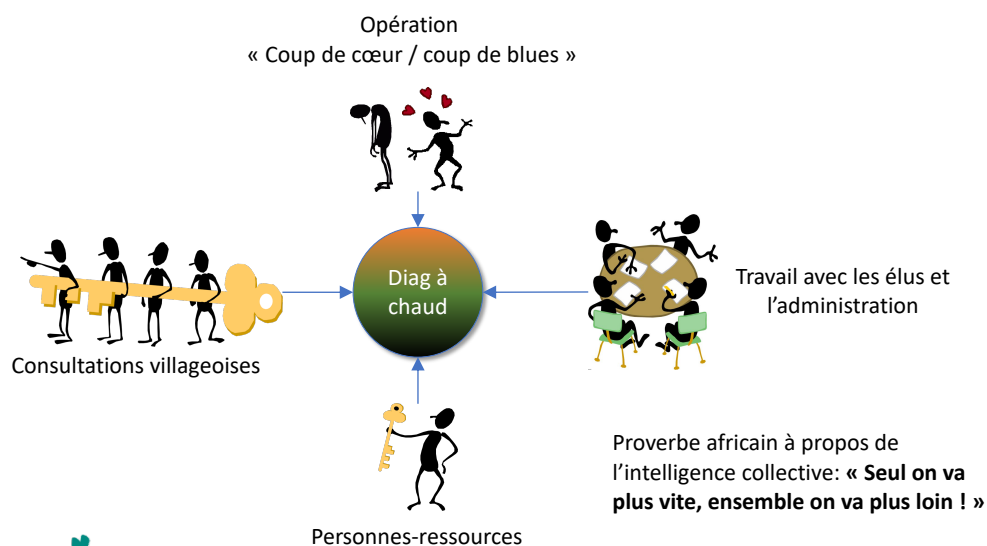


Enrichir le diagnostic avec la perception des acteurs



7

Enrichir le diagnostic avec la perception des acteurs

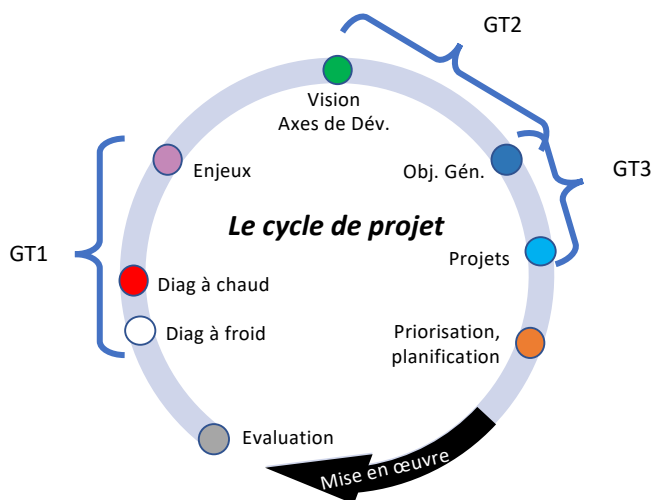


8

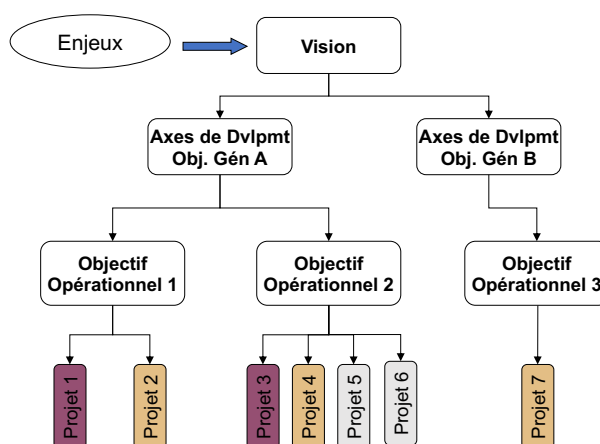
Elaborer un squelette de Stratégie pour Ramillies

4 GTs en 2023, les jeudis suivants:

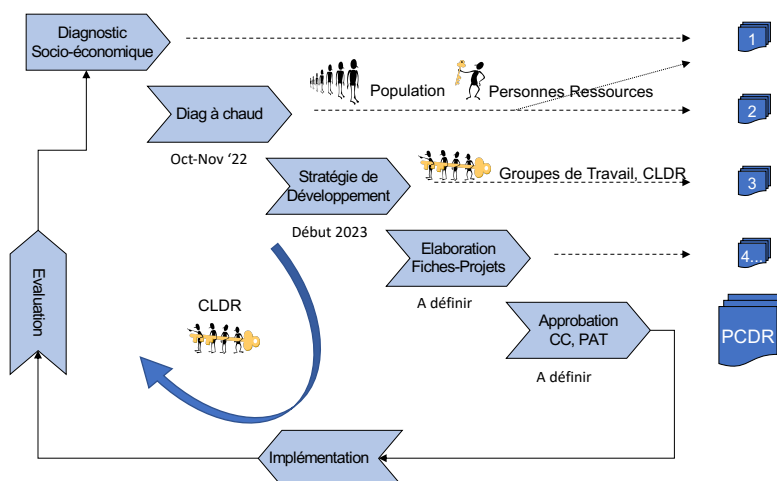
- GT1 (19/1) : Consolidation du diagnostic des CVis et identification des enjeux
- GT2 (16/2) : Vision, Objectifs
- GT3 (9/3) : Objectifs, Projets
- GT4 (6/4) : Consolidation de la stratégie de développement



Les groupes de travail > Livrable: le squelette



Les étapes principales d'une ODR



Une commission pour accompagner le PCDR

• Rôles de la CLDR

- Organe consultatif à la disposition de la Commune, la C.L.D.R. s'exprime d'initiative et répond à des demandes d'avis.
- **Rôle de relais (information-concertation) entre la population et le pouvoir communal;**

• Missions

- Dresser les axes directeurs et le cadre d'un projet de PCDR qu'elle propose au Conseil Communal
- Coordonner les groupes de travail qu'elle met en place;
- Suivre l'état d'avancement des différents projets du P.C.D.R. et faire des propositions de projets à poursuivre ou à entreprendre;
- Proposer au Collège des demandes de convention-exécution de Développement Rural;
- Assurer la mise à jour du P.C.D.R.
- Etablir son rapport annuel à l'intention de la Commune

Comment participer et se tenir informé ?



13

Participer aux consultations villageoises

Date	Villages	Lieu
6/10	Ramillies Offus	Salle du Wayaux
11/10	Autre Eglise	Ancienne écurie du prieuré
20/10	Bomal, Mont St-André & Gérompont	Gare de Ramillies
24/10	Grand & petit - Rosière	Salle Communale
8/11	Huppaye	Salle communale


19h30- 22h30

Mais vous pouvez venir à la date qui vous convient !



14

Participer à l'opération « coup de cœur & coup de blues »



&



- **Obligation de fournir un coup de cœur ET un coup de blues, sinon rien.**
- En pratique
 - Soit par courrier : [Avenue des Déportés, 48, 1367 RAMILLIES – Service Urbanisme](#)
 - Par mail, à l'adresse suivante: emerence.quaghebeur@commune-ramillies.be
- N'oubliez pas d'expliquer votre point de vue !



DR(EA)²M tr@me


15

Participer aux groupes de travail

4 GT les jeudis suivants:

- GT1 (19/1/2023) : Consolidation du diagnostic des CVis et identification des enjeux
- GT2 (16/2) : Vision, Objectifs
- GT3 (9/3) : Objectifs, Projets
- GT4 (6/4) : Consolidation de la stratégie de développement

→ Inscription sur la feuille de présence !!!

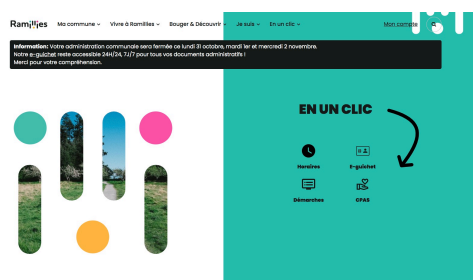


DR(EA)²M tr@me

16

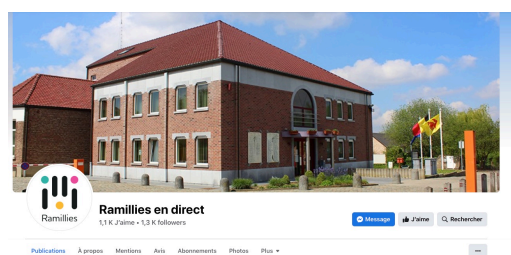
Se tenir informé

Sur le nouveau site web



→ <https://www.ramillies.be/inventer-ramillies/pcdr>

Sur Facebook



→ Rechercher « Ramillies en direct »



Le diagnostic à froid

Drea²m



Et vous, qu'en pensez-vous ?

Travail en sous-groupes sur les atouts/faiblesses du territoire



19

Travail en sous-groupes: itinéraire

1. On se présente !
2. On identifie un rapporteur et un dessinateur
3. On s'échauffe ... On situe les lieux proposés sur le canevas (Obj. **Appréhender la carte**)
4. On s'exprime **individuellement**.
Par personne: max. 2 post-it atouts, 2 post-it faiblesses
5. On partage entre **pairs: On lit, on écoute et respecte de la parole des autres, on ne critique pas mais on peut rebondir** → Localiser éventuellement sur la carte
6. Compléter le diagnostic en suivant le canevas proposé: **que souhaitons-nous rajouter ?**

Consignes !!!

- Une idée par post-it
- Une phrase complète

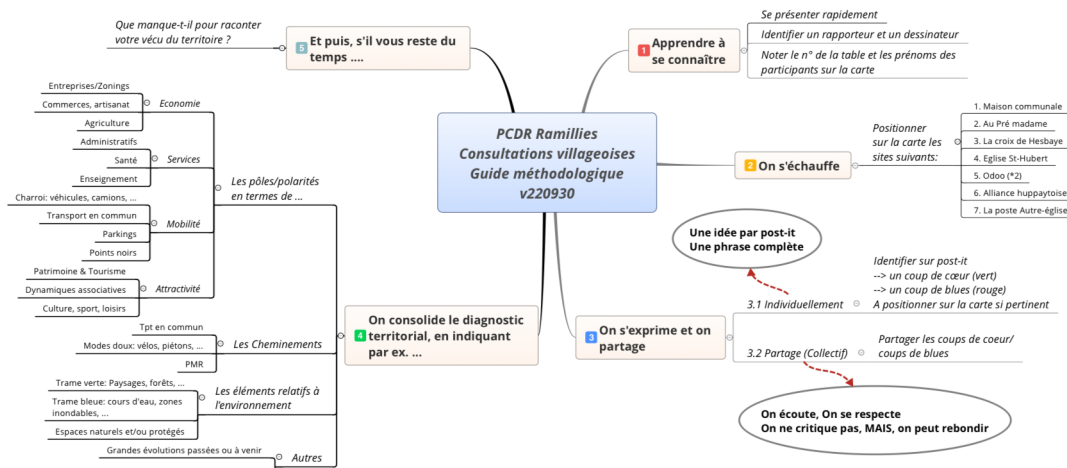
CANEVAS



20

Travail en sous-groupes: les outils à votre disposition

Le CANEVAS



Travail en sous-groupes: les outils à votre disposition

- Les cartes
 - On peut dessiner sur les cartes, **mais ne pas oublier les légendes**
- Template pour les **légendes** que vous inventerez → voir ci-contre
- Post-it, marqueurs

Table N°

Symbole	Légende



Merci de votre participation

Nous restons à votre disposition!

