



# SYNTHÈSE du BUDGET (avec M. B. approuvées)

Module informatisé de publication des budgets annuels



Commune de : **RAMILLIES**

Adresse de l'administration: Avenue des Déportés, 48  
1367 RAMILLIES  
[www.ramillies.be](http://www.ramillies.be)

Date d'arrêt de la M.B. par le conseil:

Date d'approbation de la Tutelle:

Type document:

Exercice:

**Directeur Général:** Laurent NOËL

Tél: 081 43.23.34

Fax:

Email: [laurent.noel@commune-ramillies.be](mailto:laurent.noel@commune-ramillies.be)

**Directeur Financier:** Stéphan GODART

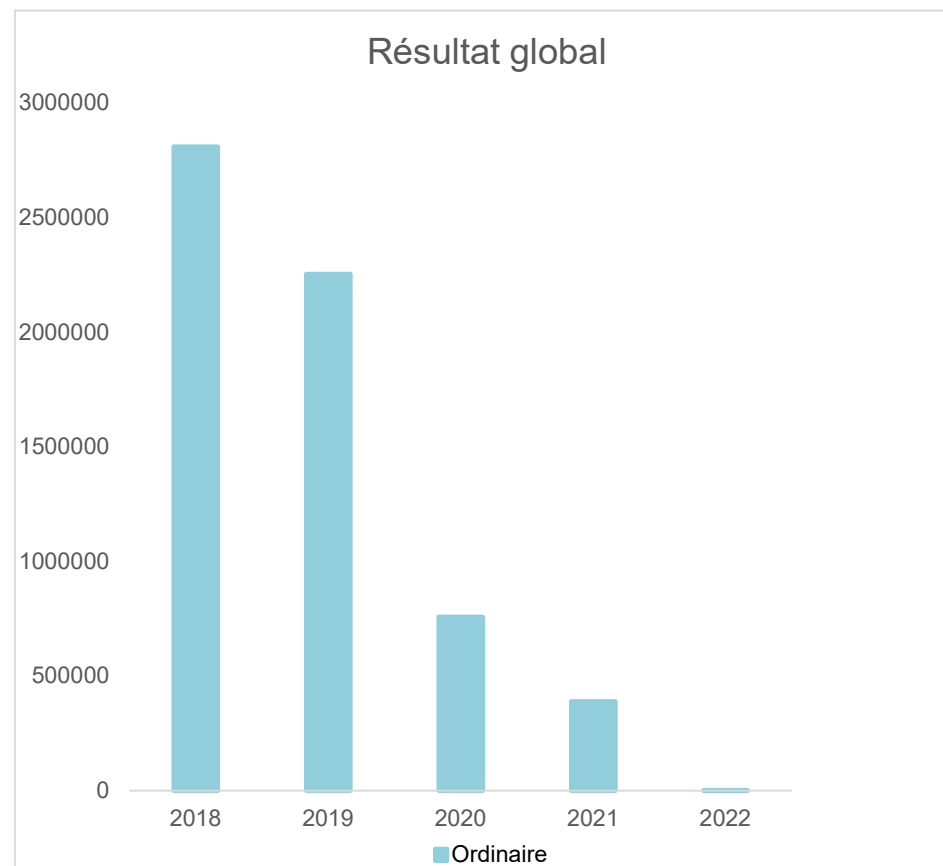
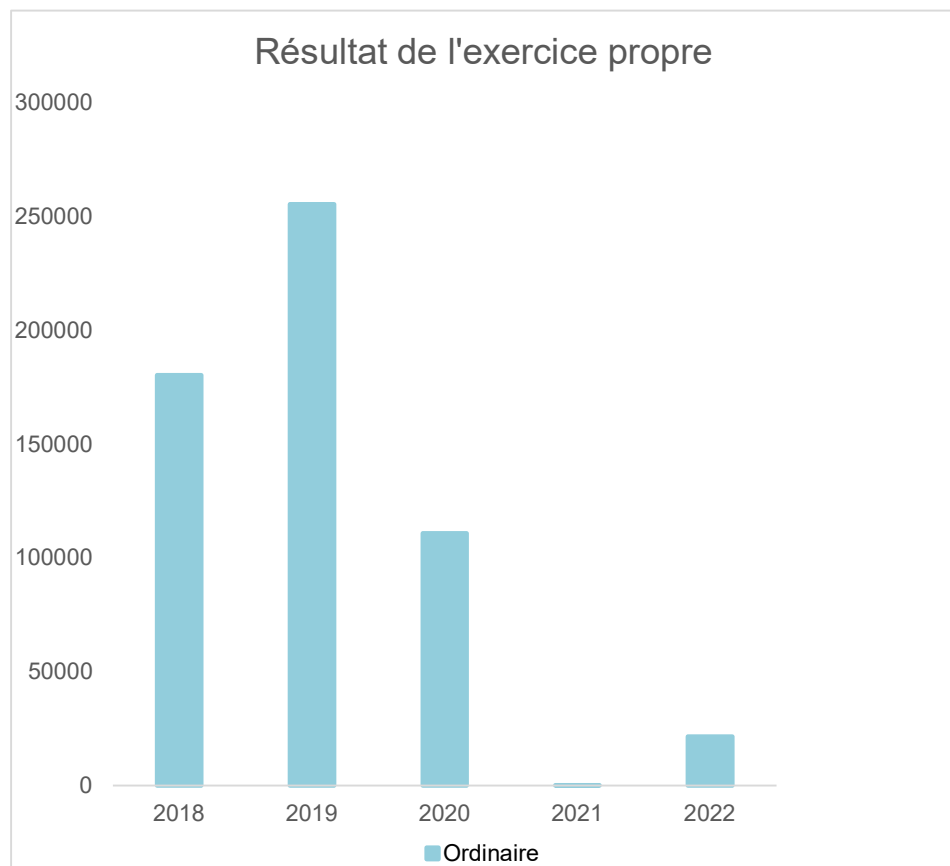
Tél: 081 43.23.49

Fax: 081 43.23.41

Email: [receveur.admin@commune-ramillies.be](mailto:receveur.admin@commune-ramillies.be)

| Evolution du résultat budgétaire ordinaire                              |           |           |         |         |        |
|---|-----------|-----------|---------|---------|--------|
|   | Budget    | Budget    | Budget  | Budget  | Budget |
| Exercices:  | 2018      | 2019      | 2020    | 2021    | 2022   |
| Résultats Exercice Propre*  | 180.397   | 255.603   | 110.970 | 62      | 21.540 |
| <b>Résultat global*<br/>(avec exercices antérieurs et prélèvements)</b> | 2.809.273 | 2.254.049 | 758.246 | 390.783 | 132    |

\* Montant arrondi à l'euro



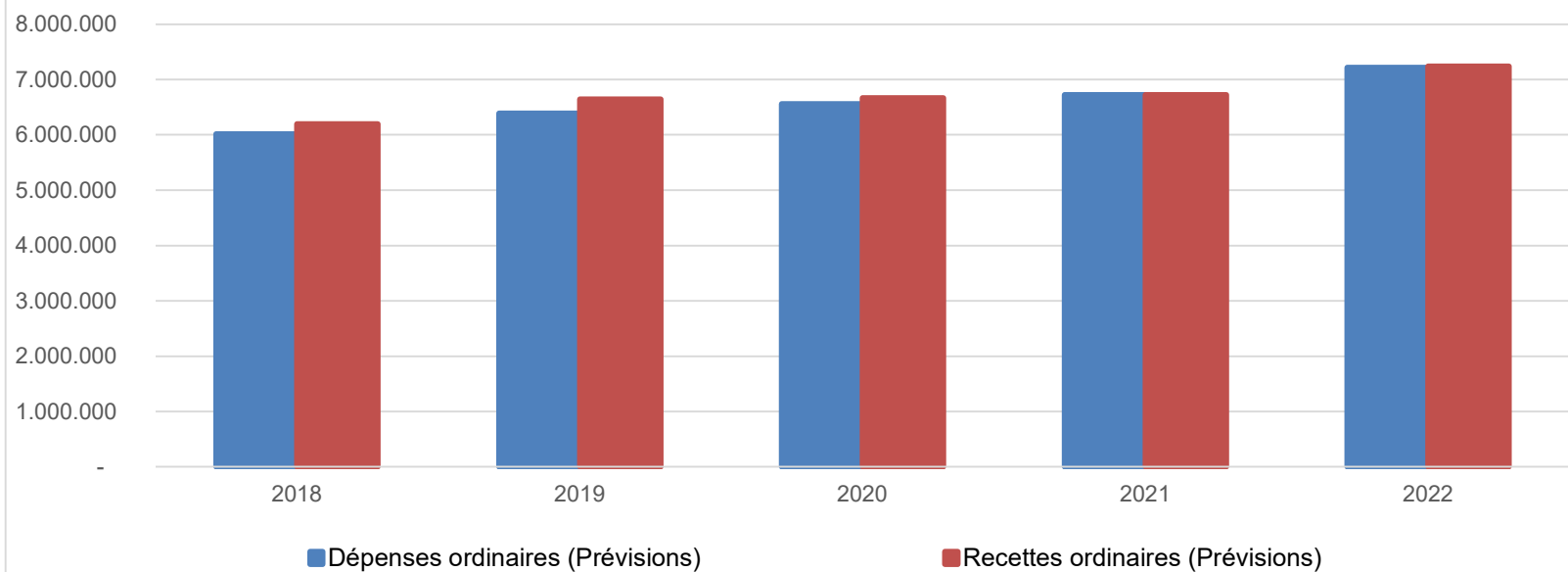
| <b>Ventilation économique des dépenses et des recettes ordinaires</b> |   |                  |                  |                  |                  |
|---|---|------------------|------------------|------------------|------------------|
|   | Budget                                  | Budget           | Budget           | Budget           | Budget           |
|   | <b>Dépenses ordinaires (Prévisions)</b> |                  |                  |                  |                  |
| <b>Exercices:</b>   | <b>2018</b>                             | <b>2019</b>      | <b>2020</b>      | <b>2021</b>      | <b>2022</b>      |
| Personnel   | 2.264.535,17                            | 2.469.785,86     | 2.675.391,15     | 2.740.670,00     | 3.072.540,00     |
| Fonctionnement  | 1.945.657,17                            | 1.866.505,68     | 1.830.072,51     | 1.757.417,78     | 1.797.987,76     |
| Transferts  | 1.789.778,60                            | 2.034.705,04     | 2.035.797,14     | 2.201.481,24     | 2.297.762,23     |
| Dette   | 16.035,68                               | 17.345,55        | 15.679,71        | 19.179,71        | 47.679,71        |
| Prélèvements (hors 060)   | 0,00                                    | 0,00             | 0,00             | 0,00             | 0,00             |
| <b>Total (exercice propre)*</b>                                       | <b>6.016.007</b>                        | <b>6.388.342</b> | <b>6.556.941</b> | <b>6.718.749</b> | <b>7.215.970</b> |
| Exercices antérieurs  | 72.586,24                               | 74.506,66        | 182.967,23       | 179.511,18       | 80.411,95        |
| Prélèvements  | 1.313.852,51                            | 1.712.882,24     | 2.614.223,65     | 1.714.571,09     | 330.000,00       |
| <b>Total général*</b>   | <b>7.402.445</b>                        | <b>8.175.731</b> | <b>9.354.131</b> | <b>8.612.831</b> | <b>7.626.382</b> |

\* Montant arrondi à l'euro

| <b>Recettes ordinaires (Prévisions)</b> |                   |                   |                   |                  |                  |
|---|-------------------|-------------------|-------------------|------------------|------------------|
| <b>Exercices:</b>                       | <b>2018</b>       | <b>2019</b>       | <b>2020</b>       | <b>2021</b>      | <b>2022</b>      |
| Prestation                              | 314.709,40        | 338.523,85        | 274.898,46        | 275.522,94       | 538.174,22       |
| Transferts                              | 5.772.302,27      | 6.200.628,77      | 6.288.219,96      | 6.236.639,61     | 6.610.691,26     |
| Dette                                   | 109.392,34        | 104.792,34        | 104.792,34        | 106.648,49       | 88.643,82        |
| Prélèvements                            | 0,00              | 0,00              | 0,00              | 100.000,00       | 0,00             |
| <b>Total (exercice propre)*</b>         | <b>6.196.404</b>  | <b>6.643.945</b>  | <b>6.667.911</b>  | <b>6.718.811</b> | <b>7.237.509</b> |
| Exercices antérieurs                    | 4.015.314,37      | 3.785.834,79      | 3.444.466,79      | 2.284.803,17     | 389.004,49       |
| Prélèvements                            | 0,00              | 0,00              | 0,00              | 0,00             | 0,00             |
| <b>Total général*</b>                   | <b>10.211.718</b> | <b>10.429.780</b> | <b>10.112.378</b> | <b>9.003.614</b> | <b>7.626.514</b> |

\* Montant arrondi à l'euro

### Evolution des recettes et des dépenses ordinaires (exercice propre)



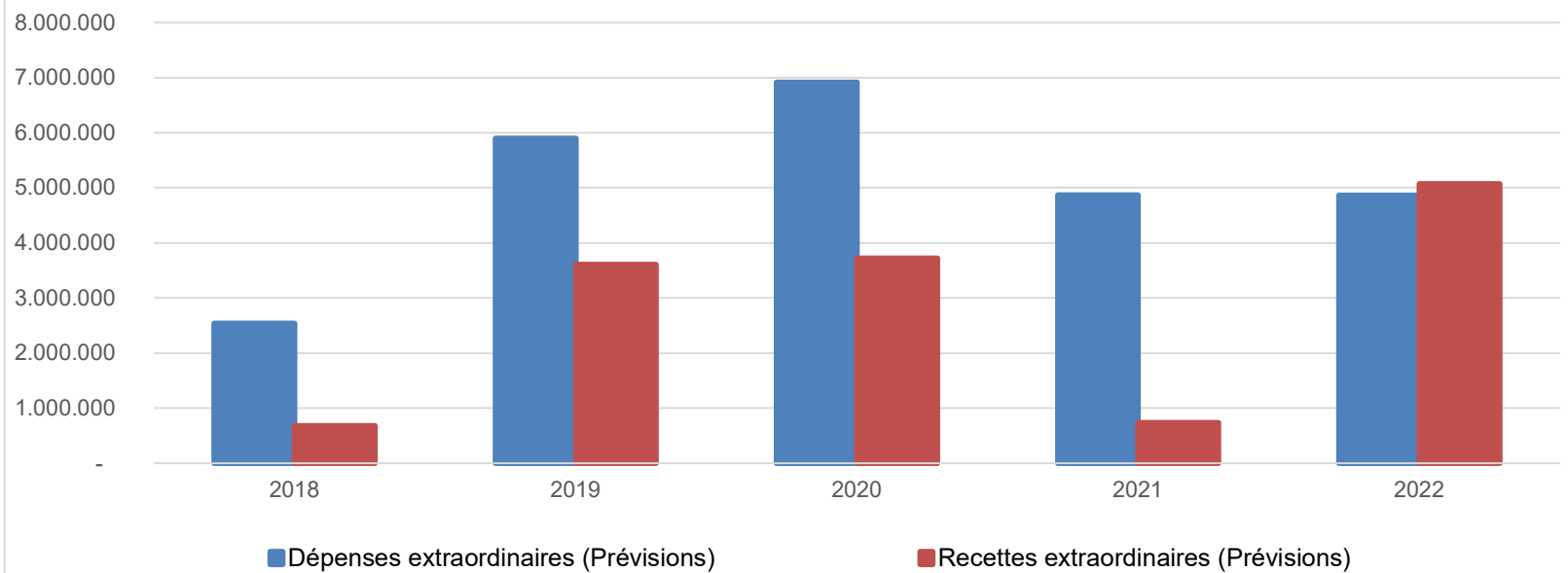
| <b>Ventilation économique des dépenses et des recettes extraordinaires</b> |  |                  |                  |                  |                  |
|--|--|------------------|------------------|------------------|------------------|
|  | Budget                                       | Budget           | Budget           | Budget           | Budget           |
|  | <b>Dépenses extraordinaires (Prévisions)</b> |                  |                  |                  |                  |
| <b>Exercices:</b>  | <b>2018</b>                                  | <b>2019</b>      | <b>2020</b>      | <b>2021</b>      | <b>2022</b>      |
| Transferts   | 0,00   | 156.000,00       | 221.970,00       | 161.970,00       | 182.320,00       |
| Investissements  | 2.488.121,85                                 | 5.683.247,56     | 6.549.319,49     | 4.495.572,60     | 4.523.714,03     |
| Dette  | 53.690,25                                    | 57.813,67        | 142.813,65       | 112.813,65       | 151.083,66       |
| Prélèvements   | 0,00   | 0,00             | 0,00             | 0,00             | 0,00             |
|  | 0,00   | 0,00             | 0,00             | 100.000,00       | 0,00             |
| <b>Total (exercice propre)*</b>  | <b>2.541.812</b>                             | <b>5.897.061</b> | <b>6.914.103</b> | <b>4.870.356</b> | <b>4.857.118</b> |
| Exercices antérieurs   | 26.264,00                                    | 79.190,00        | 152.935,88       | 481.072,26       | 67.024,93        |
| Prélèvements   | 988.026,58                                   | 622.681,72       | 1.149.505,39     | 1.171.452,72     | 1.490.952,13     |
| <b>Total général*</b>  | <b>3.556.103</b>                             | <b>6.598.933</b> | <b>8.216.544</b> | <b>6.522.881</b> | <b>6.415.095</b> |

\* Montant arrondi à l'euro

| <b>Recettes extraordinaires (Prévisions)</b> |                  |                  |                  |                  |                  |
|--|------------------|------------------|------------------|------------------|------------------|
| <b>Exercices:</b>                            | <b>2018</b>      | <b>2019</b>      | <b>2020</b>      | <b>2021</b>      | <b>2022</b>      |
| Transferts                                   | 503.000,00       | 2.853.843,72     | 2.932.151,72     | 105.000,00       | 1.135.495,06     |
| Investissements                              | 162.750,00       | 0,00             | 424.360,00       | 572.360,00       | 777.000,00       |
| Dette  | 13.600,00        | 753.756,00       | 362.600,00       | 58.987,50        | 3.161.745,40     |
| Prélèvements                                 | 0,00             | 0,00             | 0,00             | 0,00             | 0,00             |
| <b>Total (exercice propre)*</b>              | <b>679.350</b>   | <b>3.607.600</b> | <b>3.719.112</b> | <b>736.348</b>   | <b>5.074.240</b> |
| Exercices antérieurs                         | 825.276,58       | 22.500,00        | 124.963,67       | 700.000,00       | 0,00             |
| Prélèvements                                 | 2.051.476,10     | 2.968.833,23     | 4.372.469,02     | 5.086.533,73     | 1.340.854,29     |
| <b>Total général*</b>                        | <b>3.556.103</b> | <b>6.598.933</b> | <b>8.216.544</b> | <b>6.522.881</b> | <b>6.415.095</b> |

\* Montant arrondi à l'euro

### Evolution des recettes et des dépenses extraordinaires (exercice propre)



| <b>Ventilation fonctionnelle</b>                           |              |              |              |              |              |
|--|--------------|--------------|--------------|--------------|--------------|
| <b>Evolution des dépenses ordinaires (exercice propre)</b> |              |              |              |              |              |
|  | Budget       | Budget       | Budget       | Budget       | Budget       |
|  | 2018         | 2019         | 2020         | 2021         | 2022         |
| 0 Recettes et dépenses générales                           | 1.374.277,51 | 1.832.896,76 | 2.703.340,24 | 1.777.481,09 | 394.561,28   |
| 1 Administration générale                                  | 1.441.634,30 | 1.661.915,47 | 1.613.240,40 | 1.544.607,38 | 2.051.255,57 |
| 3 Sécurité   | 771.944,24   | 816.346,73   | 846.577,56   | 834.704,06   | 768.216,84   |
| 4 Voiries-communications                                   | 1.365.253,75 | 1.427.710,00 | 1.358.890,23 | 1.429.907,33 | 1.404.422,33 |
| 5 Industrie - commerce                                     | 11.216,34    | 12.309,31    | 13.293,03    | 135.430,50   | 95.603,50    |
| 6 Sylviculture- Agriculture                                | 2.219,00     | 2.219,00     | 3.223,11     | 5.224,11     | 9.300,00     |
| 70>75 Enseignement   | 720.915,32   | 662.990,45   | 648.147,51   | 713.186,78   | 735.404,78   |
| 76>77 Culture et sports                                    | 150.162,99   | 157.416,15   | 164.166,16   | 190.539,57   | 245.786,12   |
| 78 Radio, télévision, presse                               | 0,00         | 0,00         | 0,00         | 0,00         | 0,00         |
| 79 Culte   | 49.531,19    | 49.129,88    | 66.914,25    | 38.538,52    | 32.523,23    |
| 80>86 Action Sociale                                       | 798.200,00   | 818.700,00   | 890.200,00   | 935.200,00   | 980.150,00   |
| 87 Santé publique et hygiène                               | 450.922,56   | 457.830,56   | 617.227,15   | 555.750,48   | 525.606,05   |
| 90>92 Logement   | 17.400,00    | 18.650,00    | 15.750,00    | 4.350,00     | 4.200,00     |
| 93 Aménagement du territoire                               | 176.181,93   | 183.110,06   | 230.194,52   | 268.400,00   | 298.940,00   |

| <b>Ventilation fonctionnelle</b>                           |              |              |              |              |              |
|--|--------------|--------------|--------------|--------------|--------------|
| <b>Evolution des recettes ordinaires (exercice propre)</b> |              |              |              |              |              |
|  | Budget       | Budget       | Budget       | Budget       | Budget       |
|  | 2018         | 2019         | 2020         | 2021         | 2022         |
| 0 Recettes et dépenses générales                           | 9.124.128,70 | 9.195.781,29 | 8.963.385,55 | 5.452.583,20 | 6.428.190,46 |
| 1 Administration générale                                  | 208.592,25   | 309.304,72   | 213.051,94   | 265.751,98   | 225.438,00   |
| 3 Sécurité   | 82.585,76    | 67.602,27    | 67.602,27    | 0,00         | 0,00         |
| 4 Voiries-communications                                   | 206.011,71   | 219.882,92   | 249.133,45   | 252.089,80   | 34.649,27    |
| 5 Industrie - commerce                                     | 168.400,74   | 164.055,67   | 164.055,67   | 263.708,62   | 145.703,95   |
| 6 Sylviculture- Agriculture                                | 15.681,86    | 15.749,95    | 15.551,48    | 15.656,29    | 17.656,29    |
| 70>75 Enseignement   | 336.731,41   | 354.243,98   | 328.321,10   | 322.262,81   | 260.704,87   |
| 76>77 Culture et sports                                    | 9.945,89     | 7.158,22     | 19.846,40    | 50.146,50    | 30.645,77    |
| 78 Radio, télévision, presse                               | 0,00         | 0,00         | 0,00         | 0,00         | 0,00         |
| 79 Culte   | 4.052,66     | 1.031,15     | 908,37       | 1.031,17     | 1.008,37     |
| 80>86 Action Sociale                                       | 0,00         | 19.025,32    | 40.826,52    | 40.826,52    | 47.476,52    |
| 87 Santé publique et hygiène                               | 24.081,72    | 21.906,30    | 27.694,80    | 24.321,21    | 21.535,80    |
| 90>92 Logement   | 22.033,27    | 22.000,00    | 0,00         | 0,00         | 0,00         |
| 93 Aménagement du territoire                               | 9.431,43     | 32.037,96    | 22.000,00    | 30.432,94    | 24.500,00    |



| <b>Ventilation fonctionnelle</b>                                |              |              |              |              |              |
|---|--------------|--------------|--------------|--------------|--------------|
| <b>Evolution des dépenses extraordinaires (exercice propre)</b> |              |              |              |              |              |
|   | Budget       | Budget       | Budget       | Budget       | Budget       |
|   | 2018         | 2019         | 2020         | 2021         | 2022         |
| 0 Recettes et dépenses générales                                | 988.026,58   | 622.681,72   | 1.149.505,39 | 1.271.452,72 | 1.490.952,13 |
| 1 Administration générale                                       | 21.000,00    | 25.500,00    | 411.636,83   | 645.106,50   | 1.097.075,00 |
| 3 Sécurité  | 0,00         | 0,00         | 0,00         | 0,00         | 0,00         |
| 4 Voiries-communications  | 1.621.100,35 | 597.827,86   | 885.482,66   | 923.190,00   | 1.831.214,03 |
| 5 Industrie - commerce  | 0,00         | 0,00         | 85.000,00    | 100.000,00   | 125.000,00   |
| 6 Sylviculture- Agriculture                                     | 0,00         | 0,00         | 0,00         | 0,00         | 0,00         |
| 70>75 Enseignement  | 46.500,00    | 1.230.000,00 | 1.249.500,00 | 184.000,00   | 417.500,00   |
| 76>77 Culture et sports   | 100.000,00   | 3.207.000,00 | 1.971.970,00 | 414.473,59   | 324.000,00   |
| 78 Radio, télévision, presse                                    | 0,00         | 0,00         | 0,00         | 0,00         | 0,00         |
| 79 Culte  | 587.071,50   | 29.969,70    | 255.000,00   | 76.000,00    | 82.320,00    |
| 80>86 Action Sociale  | 0,00         | 248.950,00   | 1.517.000,00 | 1.935.987,50 | 734.000,00   |
| 87 Santé publique et hygiène                                    | 156.140,25   | 547.813,67   | 451.513,65   | 381.598,66   | 236.008,66   |
| 90>92 Logement  | 10.000,00    | 10.000,00    | 7.000,00     | 0,00         | 0,00         |
| 93 Aménagement du territoire                                    | 0,00         | 0,00         | 80.000,00    | 110.000,00   | 10.000,00    |

| <b>Ventilation fonctionnelle</b>                                |              |              |              |              |              |
|---|--------------|--------------|--------------|--------------|--------------|
| <b>Evolution des recettes extraordinaires (exercice propre)</b> |              |              |              |              |              |
|   | Budget       | Budget       | Budget       | Budget       | Budget       |
|   | 2018         | 2019         | 2020         | 2021         | 2022         |
| 0 Recettes et dépenses générales                                | 2.876.752,68 | 3.591.514,95 | 5.097.614,41 | 5.086.533,73 | 1.944.811,83 |
| 1 Administration générale                                       | 162.750,00   | 0,00         | 474.360,00   | 572.360,00   | 1.489.000,00 |
| 3 Sécurité  | 0,00         | 0,00         | 0,00         | 0,00         | 0,00         |
| 4 Voiries-communications  | 137.500,00   | 20.000,00    | 40.000,00    | 30.000,00    | 1.781.282,92 |
| 5 Industrie - commerce  | 0,00         | 0,00         | 0,00         | 15.000,00    | 0,00         |
| 6 Sylviculture- Agriculture                                     | 0,00         | 0,00         | 0,00         | 0,00         | 0,00         |
| 70>75 Enseignement  | 11.000,00    | 906.300,00   | 1.157.544,00 | 35.000,00    | 400.000,00   |
| 76>77 Culture et sports   | 0,00         | 2.016.118,00 | 744.426,00   | 25.000,00    | 300.000,00   |
| 78 Radio, télévision, presse                                    | 0,00         | 0,00         | 0,00         | 0,00         | 0,00         |
| 79 Culte  | 368.100,00   | 0,00         | 2.600,00     | 0,00         | 0,00         |
| 80>86 Action Sociale  | 0,00         | 0,00         | 700.000,00   | 58.987,50    | 500.000,00   |
| 87 Santé publique et hygiène                                    | 0,00         | 65.000,00    | 0,00         | 0,00         | 0,00         |
| 90>92 Logement  | 0,00         | 0,00         | 0,00         | 0,00         | 0,00         |
| 93 Aménagement du territoire                                    | 0,00         | 0,00         | 0,00         | 0,00         | 0,00         |

## Commentaires

## Glossaire

### Termes

### Définitions:

|                          |   |
|--------------------------|---|
| Exercice propre          | L'exercice du document allant du 1er janvier au 31 décembre   |
| Exercices antérieurs     | Les opérations antérieures à l'exercice propre  |
| Résultat global          | Le boni ou le mali de l'exercice propre cumulé avec celui des exercices antérieurs  |
| Dépenses de transfert    | Dépenses effectuées à destination de tiers à la commune (d'autres institutions, organismes, ménages ..)   |
| Recettes de transfert    | Recettes en provenance de tiers ( subsides, taxes, ... )  |
| Recettes de prestation   | Recettes découlant de services payants rendus par la commune, de locations, de droits d'entrée ...  |
| Dépenses de prélèvements | Sommes prélevées sur les excédents budgétaires par la commune pour alimenter des fonds de réserves ordinaires ou extraordinaires (pour financer des dépenses d'investissement sur fonds propres ) ou des provisions ( pour faire face à des charges futures importantes ) |
| Recettes de prélèvements | Utilisation des fonds de réserve et des provisions (constitués au moyen des dépenses de prélèvement)  |
| Ordinaire                | Les recettes et dépenses nécessaires au fonctionnement de la commune (taxes, subventions , salaires,électricité,fournitures,...)  |
| Extraordinaire           | Les dépenses et leurs moyens de financement afférentes aux investissements ( travaux importants, rénovations, achat de matériel et de véhicules etc ... )   |