



SYNTHÈSE des COMPTES

Module informatisé de publication des comptes annuels



Commune de : **RAMILLIES**

Adresse de l'administration: Avenue des Déportés, 48
1367 RAMILLIES
www.ramillies.be

Date d'arrêt du compte par le conseil:

Date d'approbation de la Tutelle:

Type document:

Exercice:

Directeur Général: Laurent NOËL

Tél: 081 43.23.34

Fax:

Email: laurent.noel@commune-ramillies.be

Directeur Financier: Stéphan GODART

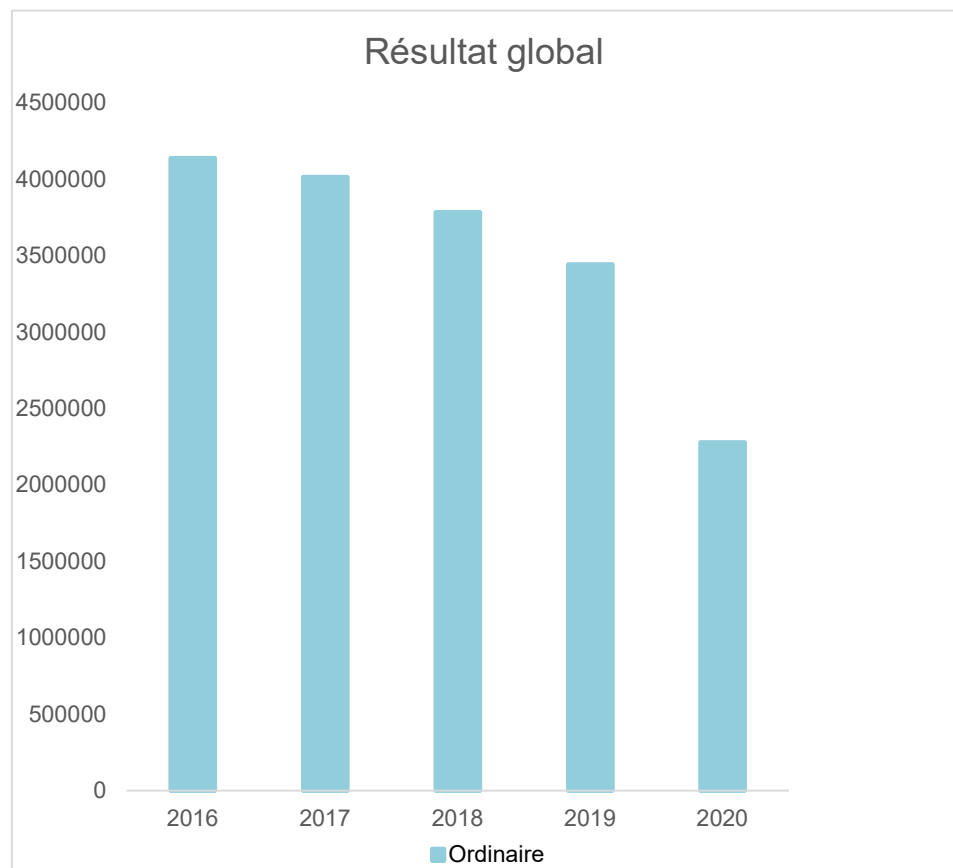
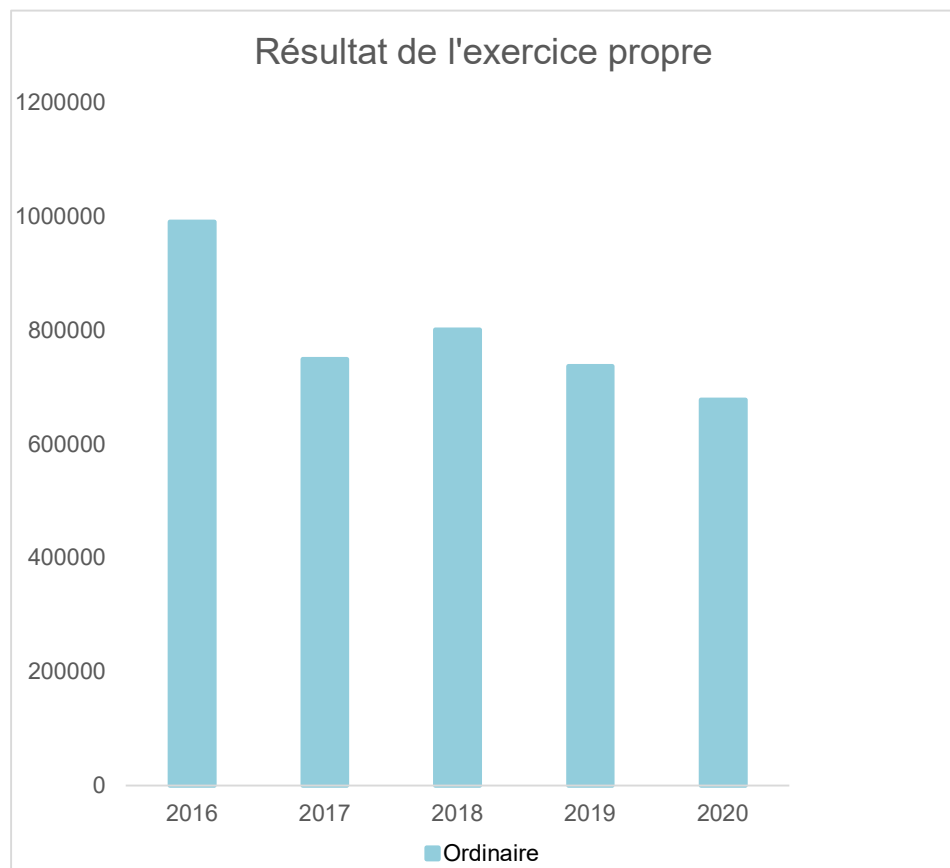
Tél: 081 43.23.49

Fax: 081 43.23.41

Email: receveur.admin@commune-ramillies.be

Evolution du résultat budgétaire ordinaire					
	Compte	Compte	Compte	Compte	Compte
Exercices:	2016	2017	2018	2019	2020
Résultats Exercice Propre*	990.976	749.662	801.512	737.068	678.280
Résultat global* (avec exercices antérieurs et prélèvements)	4.138.705	4.015.273	3.785.835	3.444.467	2.279.503

* Montant arrondi à l'euro



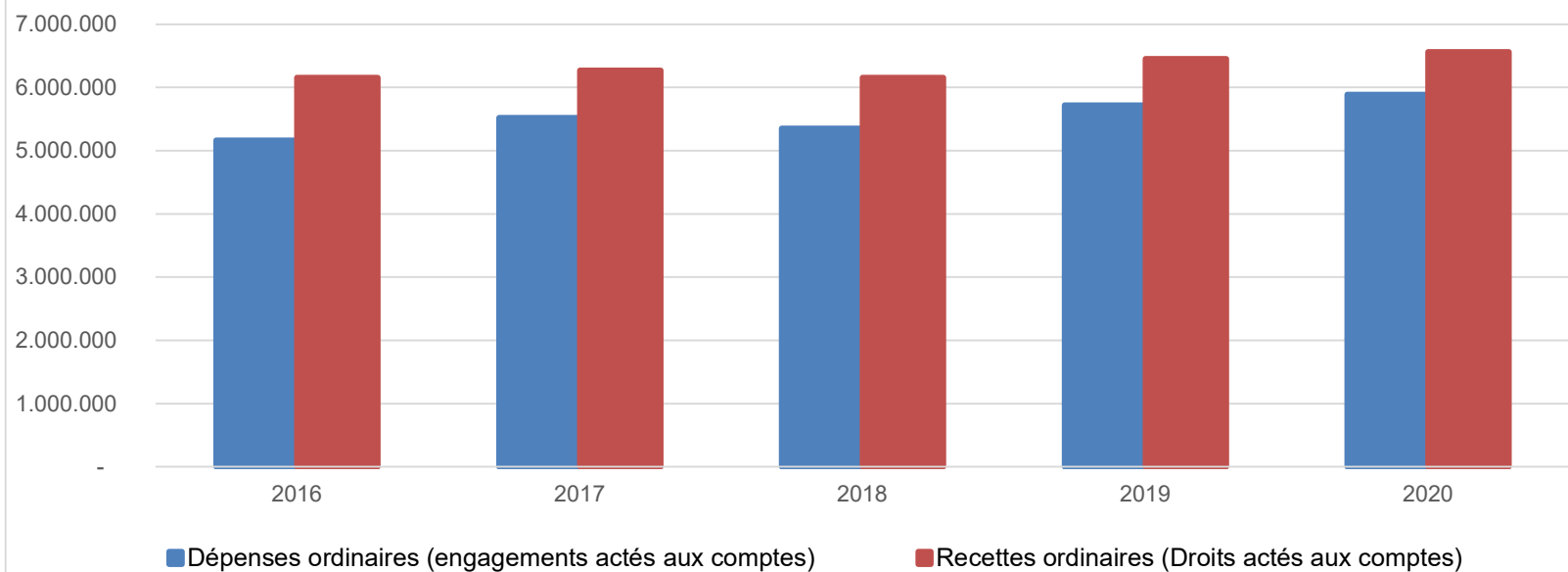
Ventilation économique des dépenses et des recettes ordinaires					
	Compte	Compte	Compte	Compte	Compte
	Dépenses ordinaires (engagements actés aux comptes)				
Exercices:	2016	2017	2018	2019	2020
Personnel	2.161.265,33	2.243.788,08	2.247.851,97	2.410.013,57	2.508.367,53
Fonctionnement	1.293.190,72	1.397.408,87	1.376.064,04	1.408.337,62	1.439.021,66
Transferts	1.682.556,12	1.871.467,88	1.717.979,82	1.887.672,21	1.926.096,68
Dette	24.584,94	7.299,75	10.420,76	10.012,13	9.864,70
Prélèvements (hors 060)	0,00	0,00	0,00	0,00	0,00
Total (exercice propre)*	5.161.597	5.519.965	5.352.317	5.716.036	5.883.351
Exercices antérieurs	13.031,75	14.298,92	116.472,50	103.279,89	50.953,66
Prélèvements	1.061.124,24	953.460,33	1.065.443,26	1.025.427,80	1.813.941,76
Total général*	6.235.753	6.487.724	6.534.232	6.844.743	7.748.246

* Montant arrondi à l'euro

Recettes ordinaires (Droits actés aux comptes)					
Exercices:	2016	2017	2018	2019	2020
Prestation	350.141,02	335.406,31	299.276,12	302.406,43	184.791,83
Transferts	5.730.719,54	5.864.184,00	5.724.540,99	6.073.047,41	6.272.120,04
Dette	71.712,69	70.036,43	130.011,09	77.649,19	104.718,69
Prélèvements	0,00	0,00	0,00	0,00	0,00
Total (exercice propre)*	6.152.573	6.269.627	6.153.828	6.453.103	6.561.631
Exercices antérieurs	4.221.884,59	4.233.370,48	4.166.238,94	3.836.106,98	3.466.118,60
Prélèvements	0,00	0,00	0,00	0,00	0,00
Total général*	10.374.458	10.502.997	10.320.067	10.289.210	10.027.749

* Montant arrondi à l'euro

Evolution des recettes et des dépenses ordinaires (exercice propre)



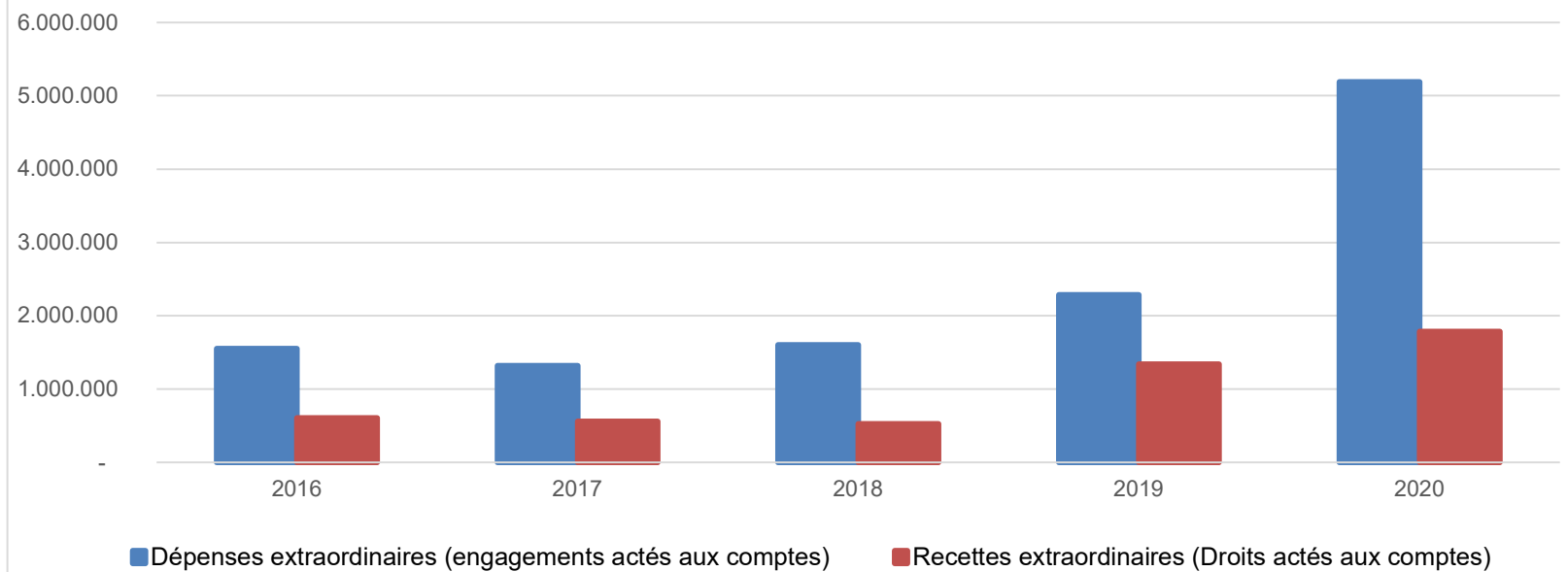
Ventilation économique des dépenses et des recettes extraordinaires					
	Compte	Compte	Compte	Compte	Compte
Dépenses extraordinaires (engagements actés aux comptes)					
Exercices:	2016	2017	2018	2019	2020
Transferts	11.495,13	28.908,36	914,56	5.965,77	45.870,57
Investissements	1.537.787,72	1.236.821,47	1.549.675,29	2.228.766,06	5.145.112,06
Dette	1.212,50	53.690,23	53.690,25	53.690,25	0,00
Prélèvements	0,00	0,00	0,00	0,00	0,00
	0,00	0,00	0,00	0,00	0,00
Total (exercice propre)*	1.550.495	1.319.420	1.604.280	2.288.422	5.190.983
Exercices antérieurs	713.637,37	1.589.467,07	1.564.522,32	1.787.446,95	2.243.730,27
Prélèvements	231.061,84	607.975,16	1.077.941,68	9.207,07	268.309,63
Total général*	2.495.195	3.516.862	4.246.744	4.085.076	7.703.023

* Montant arrondi à l'euro

Recettes extraordinaires (Droits actés aux comptes)					
Exercices:	2016	2017	2018	2019	2020
Transferts	169.815,77	553.224,86	363.891,14	1.341.638,38	1.713.136,40
Investissements	437.000,00	8.500,00	162.750,00	0,00	72.360,00
Dette	0,00	0,00	0,00	0,00	0,00
Prélèvements	0,00	0,00	0,00	0,00	0,00
Total (exercice propre)*	606.816	561.725	526.641	1.341.638	1.785.496
Exercices antérieurs	1.497.821,24	3.037.479,45	2.531.350,96	1.842.973,59	3.812.891,78
Prélèvements	1.776.998,00	742.934,56	1.188.752,00	1.025.427,80	1.815.030,76
Total général*	3.881.635	4.342.139	4.246.744	4.210.040	7.413.419

* Montant arrondi à l'euro

Evolution des recettes et des dépenses extraordinaires (exercice propre)



Ventilation fonctionnelle					
Evolution des dépenses ordinaires (exercice propre)					
	Compte	Compte	Compte	Compte	Compte
	2016	2017	2018	2019	2020
0 Recettes et dépenses générales	1.109.938,69	1.003.198,18	1.115.849,70	1.127.521,59	1.867.481,41
1 Administration générale	1.294.282,40	1.484.105,84	1.266.966,03	1.403.430,15	1.355.506,51
3 Sécurité	750.486,13	751.719,27	765.944,24	810.346,73	840.577,56
4 Voiries-communications	1.100.840,17	1.116.638,85	1.145.935,12	1.261.927,05	1.247.329,45
5 Industrie - commerce	10.569,27	10.069,27	11.216,34	11.309,31	12.293,03
6 Sylviculture- Agriculture	18,81	20,90	0,00	0,00	4,11
70>75 Enseignement	579.016,63	629.272,19	607.129,90	585.861,29	567.397,72
76>77 Culture et sports	68.541,61	68.574,09	90.644,94	95.482,42	92.322,79
78 Radio, télévision, presse	0,00	0,00	0,00	0,00	0,00
79 Culte	31.074,00	43.523,14	35.817,23	38.810,60	46.041,45
80>86 Action Sociale	759.850,00	772.400,00	791.000,00	806.288,08	876.785,59
87 Santé publique et hygiène	371.849,03	428.727,58	417.940,76	419.345,73	606.686,26
90>92 Logement	4.717,93	2.666,32	3.530,33	2.507,45	1.948,23
93 Aménagement du territoire	141.536,68	162.509,28	165.785,26	178.632,93	182.918,22

Ventilation fonctionnelle					
Evolution des recettes ordinaires (exercice propre)					
Compte	Compte	Compte	Compte	Compte	
2016	2017	2018	2019	2020	
0 Recettes et dépenses générales	9.068.608,30	9.174.243,29	9.110.328,89	9.196.311,13	8.967.383,34
1 Administration générale	326.788,75	334.076,59	226.699,30	182.105,10	144.549,77
3 Sécurité	53.177,12	93.566,24	82.585,76	0,00	67.602,27
4 Voiries-communications	213.520,10	254.820,82	257.060,66	255.604,77	250.616,59
5 Industrie - commerce	136.446,24	131.553,63	194.455,67	141.443,08	167.851,20
6 Sylviculture- Agriculture	27.671,10	15.486,32	15.429,12	15.551,47	15.555,19
70>75 Enseignement	267.188,40	355.304,27	368.677,16	372.581,93	312.708,28
76>77 Culture et sports	12.974,97	6.944,10	7.057,14	8.497,95	6.969,53
78 Radio, télévision, presse	0,00	0,00	0,00	0,00	0,00
79 Culte	3.693,38	7.138,13	3.877,13	1.008,35	1.008,37
80>86 Action Sociale	33.868,87	25.751,92	0,00	40.691,87	20.826,94
87 Santé publique et hygiène	19.179,21	25.983,95	19.479,16	9.314,06	23.457,70
90>92 Logement	24.472,72	18.016,40	16.957,74	5.943,24	0,00
93 Aménagement du territoire	10.524,50	15.752,29	16.556,93	31.095,87	46.900,00

Ventilation fonctionnelle					
Evolution des dépenses extraordinaires (exercice propre)					
Compte	Compte	Compte	Compte	Compte	
2016	2017	2018	2019	2020	
0 Recettes et dépenses générales	231.061,84	607.975,16	1.077.941,68	9.207,07	282.004,68
1 Administration générale	22.897,96	29.115,98	1.797,12	10.955,91	91.746,35
3 Sécurité	18.037,32	0,00	0,00	0,00	0,00
4 Voiries-communications	1.448.803,82	375.708,48	892.312,78	333.714,74	203.036,19
5 Industrie - commerce	0,00	0,00	0,00	0,00	0,00
6 Sylviculture- Agriculture	0,00	0,00	0,00	0,00	0,00
70>75 Enseignement	8.441,28	69.526,20	22.366,82	5.120,15	1.230.972,22
76>77 Culture et sports	35.655,26	760.551,44	29.745,05	1.630.305,47	3.254.076,95
78 Radio, télévision, presse	0,00	0,00	0,00	0,00	0,00
79 Culte	0,00	0,00	509.501,16	10.479,97	25.958,01
80>86 Action Sociale	0,00	0,00	0,00	98.950,00	40.880,11
87 Santé publique et hygiène	16.659,71	62.317,96	148.557,17	198.895,84	330.617,75
90>92 Logement	0,00	22.200,00	0,00	0,00	0,00
93 Aménagement du territoire	0,00	0,00	0,00	0,00	0,00

Ventilation fonctionnelle					
Evolution des recettes extraordinaires (exercice propre)					
Compte	Compte	Compte	Compte	Compte	
2016	2017	2018	2019	2020	
0 Recettes et dépenses générales	3.260.980,18	4.036.211,01	3.720.102,96	2.868.401,39	5.027.740,82
1 Administration générale	460.286,19	0,00	185.250,00	0,00	72.360,00
3 Sécurité	20.909,42	0,00	0,00	0,00	0,00
4 Voiries-communications	49.329,66	167.147,83	42.929,58	2.320,38	40.000,00
5 Industrie - commerce	0,00	0,00	0,00	0,00	0,00
6 Sylviculture- Agriculture	0,00	0,00	0,00	0,00	0,00
70>75 Enseignement	25.916,10	0,00	0,00	0,00	960.471,68
76>77 Culture et sports	50.374,40	116.673,81	0,00	1.339.318,00	712.664,72
78 Radio, télévision, presse	0,00	0,00	0,00	0,00	0,00
79 Culte	0,00	0,00	298.461,56	0,00	0,00
80>86 Action Sociale	0,00	0,00	0,00	0,00	0,00
87 Santé publique et hygiène	0,00	0,00	0,00	0,00	0,00
90>92 Logement	0,00	22.106,22	0,00	0,00	0,00
93 Aménagement du territoire	0,00	0,00	0,00	0,00	0,00

BILAN**ACTIF**

ACTIFS IMMOBILISES

	Codes	2020	2019
	21/28	30.570.021,46	26.374.116,26
I. Immobilisations incorporelles	21	3.883,74	0,00
II. Immobilisations corporelles	22/26	23.087.356,70	20.862.655,57
<u>Patrimoine immobilier</u>			
A. Terres et terrains non bâtis	220	1.945.252,25	1.842.056,03
B. Constructions et leurs terrains	221	6.369.256,08	6.391.503,20
C. Voiries	223	6.950.617,27	6.564.312,58
D. Ouvrages d'art	224	236.406,21	247.600,96
E. Cours et plans d'eau	226	124.123,83	45.442,59
<u>Patrimoine mobilier</u>			
F. Mobilier, matériel, équipements et signalisation routière.....	230/3	578.200,50	505.419,20
G. Patrimoine artistique et mobilier divers	234	0,00	0,00
<u>Autres immobilisations corporelles</u>			
H. Immobilisations en cours d'exécution	24	6.883.500,56	5.266.321,01
I. Droits réels d'emphythéoses et superficies.....	261	0,00	0,00
J. Immobilisations en location-financement	262/3	0,00	0,00
III. Subsidés d'investissements accordés	25	85.410,29	77.918,07
A. Aux entreprises privées	251	0,00	0,00
B. Aux ménages, ASBL et autres organismes	252	32.753,82	21.238,67
C. A l'Autorité supérieure.....	254	0,00	0,00
D. Aux autres pouvoirs publics	256	52.656,47	56.679,40
IV. Promesses de subsidés à recevoir, prêts	27	4.633.833,79	2.674.025,96
A. Promesse de subsidés à recevoir.....	270/4	4.603.833,79	2.644.025,96
B. Prêts accordés	275	30.000,00	30.000,00
V. Immobilisations financières	28	2.759.536,94	2.759.516,66
A. Participations et titres à revenus fixes	282/5	2.759.536,94	2.759.516,66
B. Cautionnements versés à plus d'un an	288	0,00	0,00
ACTIFS CIRCULANTS	30/58	7.596.905,84	7.727.324,08
VI. Stocks	301	0,00	0,00
VII. Créances à un an au plus	40/42	1.190.903,12	1.009.266,35
A. Débiteurs	40	788.852,52	690.672,46
B. Autres créances.....	41/42	402.050,60	318.593,89
1. T.V.A. et taxes additionnelles	411/2	55.272,06	47.132,23
2. Subsidés, dons et legs et emprunts	413	320.879,47	245.482,63
3. Intérêts, dividendes et ristournes	415	902,71	874,22
4. Créances diverses	416/8	8.605,00	8.880,00
C. Récupérations des remboursements d'emprunts.....	4251	8.391,36	8.224,81
D. Récupération des prêts.....	425/8	8.000,00	8.000,00
VIII. Opérations pour compte de tiers	48/A	0	0
IX. Comptes financiers	55/58	6.406.002,72	6.718.057,73
A. Placements de trésorerie à un an au plus	553	500.000,00	500.000,00
B. Valeurs disponibles	55	4.083.960,57	5.039.812,17
C. Paiements en cours.....	56/8	1.822.042,15	1.178.245,56
X. Comptes de régularisation et d'attente	49/A	97.121,30	97.120,30
TOTAL DE L'ACTIF	21/58	38.264.048,60	34.198.560,64

B I L A N

P A S S I F

FONDS PROPRES

	Codes	2020	2019
	10/16	35.939.619,83	33.303.183,51
I'. Capital	10	9.269.160,63	9.269.160,63
II'. Résultats capitalisés	12	11.644.473,31	11.644.473,31
III'. Résultats reportés	13	2.546.448,10	2.009.597,63
A'. Des exercices antérieurs.....	1301	1.186.235,33	1.385.651,73
B'. De l'exercice précédent.....	1302	823.362,30	-199.416,40
C'. Du dernier exercice.....	1303	536.850,47	823.362,30
IV'. Réserves	14	3.272.683,65	3.005.463,02
A'. Fonds de réserve ordinaire.....	14104	659.170,72	659.170,72
B'. Fonds de réserve extraordinaire.....	14105	2.613.512,93	2.346.292,30
V'. Subsidés d'investissement, dons et legs reçus	15	9.206.854,14	7.374.488,92
A'. Des entreprises privées	151	157.065,27	165.385,75
B'. Des ménages, des A.S.B.L. et autres organismes	152	598.953,62	626.238,47
C'. De l'Autorité supérieure	154	4.639.688,31	3.623.257,71
D'. Des autres pouvoirs publics	156	3.811.146,94	2.959.606,99
VI'. Provisions pour risques et charges	16	0,00	0,00
	17/49	2.475.338,77	860.940,75
VII'. Dettes à plus d'un an	17	223.998,48	230.728,44
A'. Emprunts à charge de la commune	171/5	118.171,54	118.171,54
B'. Emprunts à charge de l'Autorité supérieure.....	1714	105.826,94	112.556,90
C'. Emprunts à charge de tiers.....	172	0,00	0,00
D'. Dettes de location-financement.....	174	0,00	0,00
E'. Emprunts publics	176	0,00	0,00
F'. Dettes diverses à plus d'un an.....	177	0,00	0,00
G'. Garanties reçues à plus d'un an.....	178	0,00	0,00
VIII'. Dettes à un an au plus	43/6	2.238.205,16	628.070,92
A'. Dettes financières.....	43	9.157,30	9.148,85
1'. Remboursements d'emprunts	435	8.391,36	8.224,81
2'. Charges financières des emprunts	436	765,94	924,04
3'. Dettes sur comptes-courants.....	433	0,00	0,00
B'. Dettes commerciales	44	2.372.925,19	627.018,48
C'. Dettes fiscales, salariales et sociales	45	-77.829,51	13.903,94
D'. Dettes diverses	464/7	-66.047,82	-22.000,35
IX'. Opérations pour compte de tiers	48/P	13.135,13	2.141,39
X'. Comptes de régularisation et d'attente	49/P	-150.910,00	34.436,38
TOTAL DU PASSIF	10/49	38.264.048,60	34.198.560,64

COMPTE DE RESULTATS

	Codes	2020	2019
I. Charges courantes			
A. Achats de matières	60	246.141,06	303.008,19
B. Services et biens d'exploitation	61	1.007.720,61	1.104.432,20
C. Frais de personnel	62	2.512.830,66	2.433.929,73
D. Subsidés d'exploitation accordés	63	1.950.483,37	1.853.104,87
E. Remboursements des emprunts	64	6.596,14	6.466,90
F. Charges financières	65	5.422,38	3.676,61
a. Charges financières des emprunts	651/6	3.216,69	3.500,23
b. Charges financières diverses	657	2.049,58	45,00
c. Frais de la gestion financière	658	156,11	131,38
II. Sous-total (charges courantes)	60/65	5.729.194,22	5.704.618,50
III. Boni courant (II' - II)		829.474,76	771.256,73
IV. Charges résultant de la variation normale des valeurs de bilan, redressements et provisions			
A. Dotations aux amortissements	660	701.661,03	610.347,76
B. Réductions annuelles de valeurs	661	0,00	0,00
C. Réductions et variations des stocks	662/4	0,00	0,00
D. Redressement des récupérations des remboursements d'emprunts	665	6.596,14	6.466,90
E. Provisions pour risques et charges	666	0,00	0,00
F. Dotations aux amortissements des subsidés d'investissement accordés	667	10.009,78	10.259,58
V. Sous-total (charges non décaissées)	66	718.266,95	627.074,24
VI. Total des charges d'exploitation (II + V)	60/66	6.447.461,17	6.331.692,74
VII. Boni d'exploitation (VI' - VI)		841.771,03	922.090,36
VIII. Charges exceptionnelles			
A. Du service ordinaire	671	15.336,19	95.365,09
B. Du service extraordinaire	672	96.532,58	0,00
C. Charges exceptionnelles non budgétées	673	1.993,00	444,89
Sous-total (charges exceptionnelles)	67	113.861,77	95.809,98
IX. Dotations aux réserves			
A. Du service ordinaire	685	1.813.941,76	1.025.427,80
B. Du service extraordinaire	686	268.309,63	9.207,07
Sous-total des dotations aux réserves	68	2.082.251,39	1.034.634,87
X. Total des charges exceptionnelles et des dotations aux réserves (VIII + IX)	67/68	2.196.113,16	1.130.444,85
XI. Boni exceptionnel (X' - X)		0,00	0,00
XII. Total des charges (VI + X)		8.643.574,33	7.462.137,59
XIII. Boni de l'exercice (XII' - XII)		536.850,47	823.362,30
XIV. Affectation des bonis (XIII)			
A. Boni d'exploitation à reporter au bilan	69201	841.771,03	922.090,36
B. Boni exceptionnel à reporter au bilan	69202	0,00	0,00
Sous-total (affectation des résultats)	69	841.771,03	922.090,36
XV. Contrôle de balance (XII + XIV = XV')		9.485.345,36	8.384.227,95

COMPTE DE RESULTATS		Codes	2020	2019
I'. Produits courants				
A'. Produits de la fiscalité	70	4.257.722,42	4.207.512,94	
B'. Produits d'exploitation	71	190.664,37	344.565,54	
C'. Subsidés d'exploitation reçus et récupérations de charges de personnel	72/73	1.995.820,47	1.836.387,93	
D'. Récupération des remboursements d'emprunts	74	6.596,14	6.466,90	
E'. Produits financiers	75	107.865,58	80.941,92	
a'. Récupération des charges financières des emprunts et des prêts accordés	751/5	3.098,99	3.270,97	
b'. Produits financiers divers	754/7	104.766,59	77.670,95	
II'. Sous-total (produits courants)	70/75	6.558.668,98	6.475.875,23	
III'. Mali courant (II - II')		0,00	0,00	
IV'. Produits résultant de la variation normale des valeurs de bilan, redressements, travaux internes				
A'. Plus-values annuelles	761	269.389,75	306.040,79	
B'. Variations des stocks	764	0,00	0,00	
C'. Redressement des cptes des remb. des emprunts	765	6.596,14	6.466,90	
D'. Réductions des subsides d'investissement, des dons et legs obtenus	767	454.577,33	465.400,18	
E'. Travaux internes passés à l'immobilisé	769	0,00	0,00	
V'. Sous-total (produits non encaissés)	76	730.563,22	777.907,87	
VI'. Total des produits d'exploitation (II' + V')	70/76	7.289.232,20	7.253.783,10	
VII'. Mali d'exploitation (VI - VI')		0,00	0,00	
VIII'. Produits exceptionnels				
A'. Du service ordinaire	771	5.281,56	6.288,99	
B'. Du service extraordinaire	772	70.860,00	0,00	
C'. Produits exceptionnels non budgétés	773	20,28	0,00	
Sous-total (produits exceptionnels)	77	76.161,84	6.288,99	
IX'. Prélèvements sur les réserves				
A'. Du service ordinaire	785	0,00	0,00	
B'. Du service extraordinaire	786	1.815.030,76	1.025.427,80	
Sous-total des prélèvements sur réserves	78	1.815.030,76	1.025.427,80	
X'. Total des produits exceptionnels et des prélèvements sur réserves (VIII' + IX')	77/78	1.891.192,60	1.031.716,79	
XI'. Mali exceptionnel (X - X')		304.920,56	98.728,06	
XII'. Total des produits (VI' + X')		9.180.424,80	8.285.499,89	
XIII'. Mali de l'exercice (XII - XII')		0,00	0,00	
XIV'. Affectation des malis (XIII')				
A'. Mali d'exploitation à reporter au bilan	79201	0,00	0,00	
B'. Mali exceptionnel à reporter au bilan	79202	304.920,56	98.728,06	
Sous-total (affectation des résultats)	79	304.920,56	98.728,06	
XV'. Contrôle de balance (XII' + XIV' = XV)		9.485.345,36	8.384.227,95	

Commentaires

Glossaire

Termes

Définitions:

Exercice propre	L'exercice du document allant du 1er janvier au 31 décembre
Exercices antérieurs	Les opérations antérieures à l'exercice propre
Résultat global	Le boni ou le mali de l'exercice propre cumulé avec celui des exercices antérieurs
Dépenses de transfert	Dépenses effectuées à destination de tiers à la commune (d'autres institutions, organismes, ménages ..)
Recettes de transfert	Recettes en provenance de tiers (subsides, taxes, ...)
Recettes de prestation	Recettes découlant de services payants rendus par la commune, de locations, de droits d'entrée ...
Dépenses de prélèvements	Sommes prélevées sur les excédents budgétaires par la commune pour alimenter des fonds de réserves ordinaires ou extraordinaires (pour financer des dépenses d'investissement sur fonds propres) ou des provisions (pour faire face à des charges futures importantes)
Recettes de prélèvements	Utilisation des fonds de réserve et des provisions (constitués au moyen des dépenses de prélèvement)
Ordinaire	Les recettes et dépenses nécessaires au fonctionnement de la commune (taxes, subventions , salaires,électricité,fournitures,...)
Extraordinaire	Les dépenses et leurs moyens de financement afférentes aux investissements (travaux importants, rénovations, achat de matériel et de véhicules etc ...)