



SYNTHÈSE des COMPTES

Module informatisé de publication des comptes annuels



Commune de : **RAMILLIES**

Adresse de l'administration: Avenue des Déportés, 48
1367 RAMILLIES
www.ramillies.be

Date d'arrêt du compte par le conseil: 15/11/2023

Date d'approbation de la Tutelle:

Type document: Compte

Exercice: 2022

Directeur Général: Laurent NOËL

Tél: 081 43.23.34

Fax:

Email: laurent.noel@commune-ramillies.be

Directeur Financier: Stéphan GODART

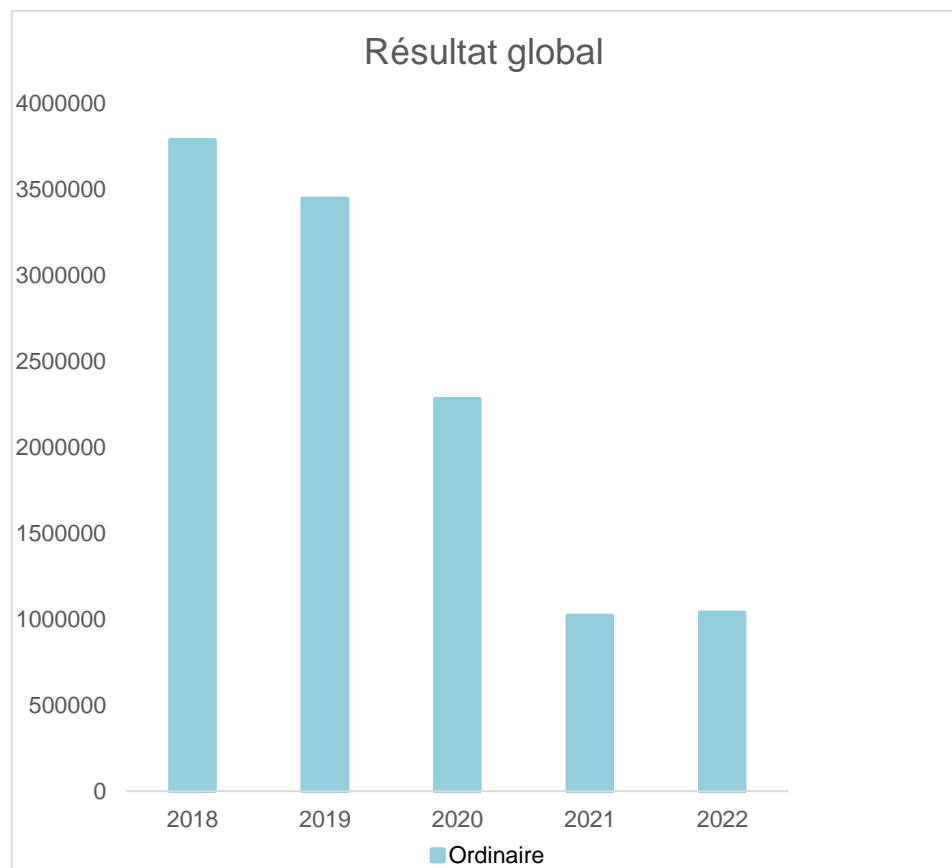
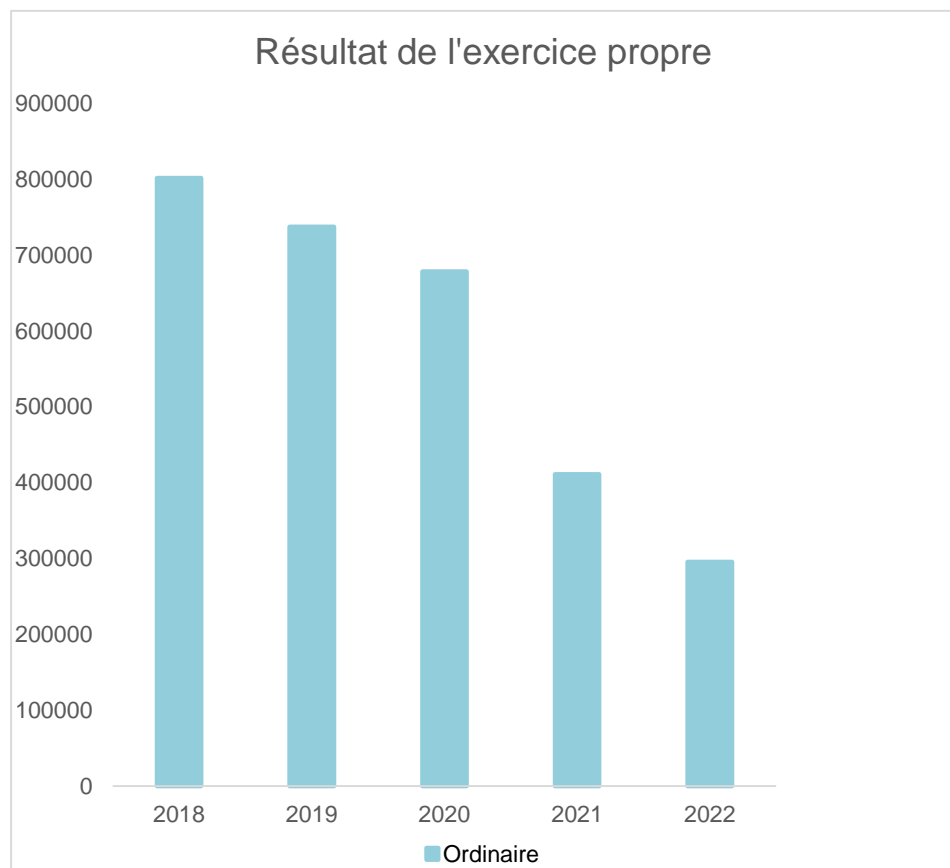
Tél: 081 43.23.49

Fax:

Email: receveur.admin@commune-ramillies.be

Evolution du résultat budgétaire ordinaire					
	Compte	Compte	Compte	Compte	Compte
Exercices:	2018	2019	2020	2021	2022
Résultats Exercice Propre*	801.512	737.068	678.280	410.909	295.564
Résultat global* (avec exercices antérieurs et prélèvements)	3.785.835	3.444.467	2.279.503	1.019.333	1.037.371

* Montant arrondi à l'euro



Synthèse des Comptes	Administration communale de RAMILLIES	Code INS	25122
		Exercice:	2022
Modèle officiel généré par l'application eComptes © SPW Intérieur et Action Sociale		<i>Version:</i>	1

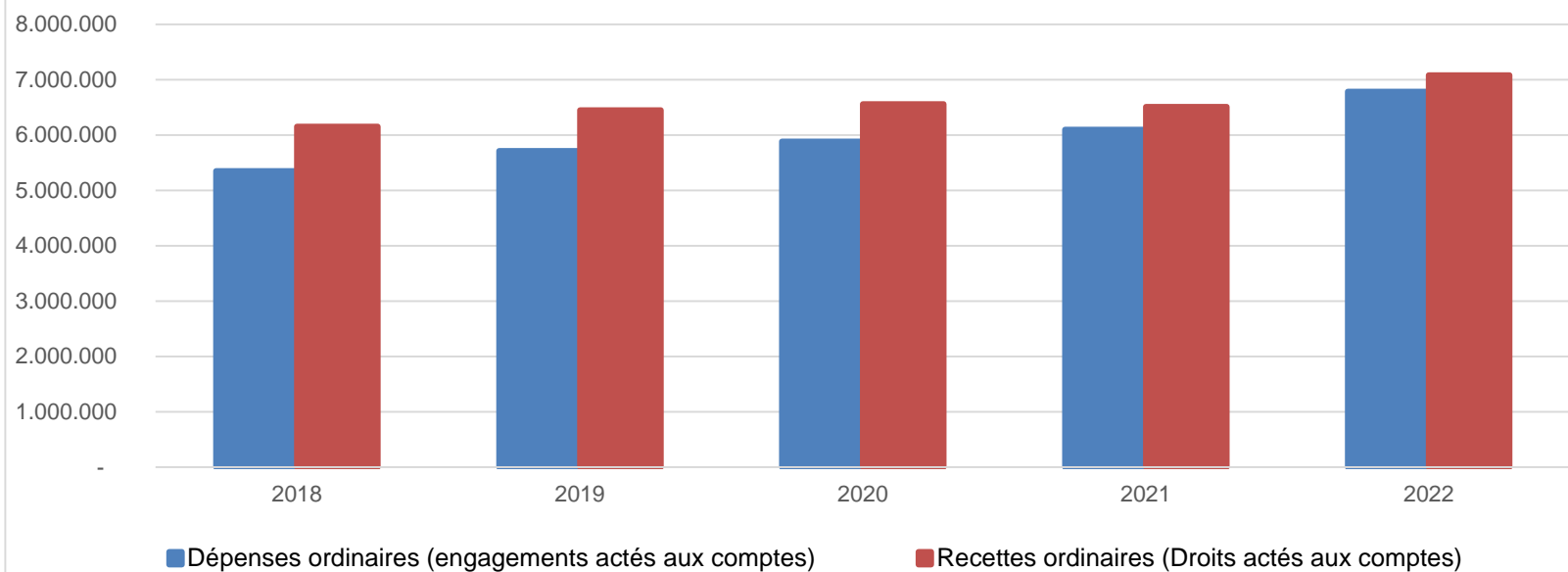
Ventilation économique des dépenses et des recettes ordinaires					
	Compte	Compte	Compte	Compte	Compte
Dépenses ordinaires (engagements actés aux comptes)					
Exercices:	2018	2019	2020	2021	2022
Personnel	2.247.851,97	2.410.013,57	2.508.367,53	2.566.292,36	3.056.462,40
Fonctionnement	1.376.064,04	1.408.337,62	1.439.021,66	1.501.484,19	1.625.145,74
Transferts	1.717.979,82	1.887.672,21	1.926.096,68	2.019.214,20	2.093.220,04
Dette	10.420,76	10.012,13	9.864,70	13.223,87	13.765,50
Prélèvements (hors 060)	0,00	0,00	0,00	0,00	0,00
Total (exercice propre)*	5.352.317	5.716.036	5.883.351	6.100.215	6.788.594
Exercices antérieurs	116.472,50	103.279,89	50.953,66	165.237,28	136.154,11
Prélèvements	1.065.443,26	1.025.427,80	1.813.941,76	1.714.571,09	260.000,00
Total général*	6.534.232	6.844.743	7.748.246	7.980.023	7.184.748

* Montant arrondi à l'euro

Recettes ordinaires (Droits actés aux comptes)					
Exercices:	2018	2019	2020	2021	2022
Prestation	299.276,12	302.406,43	184.791,83	213.134,40	335.072,85
Transferts	5.724.540,99	6.073.047,41	6.272.120,04	6.093.530,34	6.665.180,52
Dette	130.011,09	77.649,19	104.718,69	104.459,27	83.904,38
Prélèvements	0,00	0,00	0,00	100.000,00	0,00
Total (exercice propre)*	6.153.828	6.453.103	6.561.631	6.511.124	7.084.158
Exercices antérieurs	4.166.238,94	3.836.106,98	3.466.118,60	2.488.231,81	1.137.960,84
Prélèvements	0,00	0,00	0,00	0,00	0,00
Total général*	10.320.067	10.289.210	10.027.749	8.999.356	8.222.119

* Montant arrondi à l'euro

Evolution des recettes et des dépenses ordinaires (exercice propre)



Synthèse des Comptes	Administration communale de RAMILLIES	Code INS	25122
		Exercice:	2022
		<i>Version:</i>	1

Modèle officiel généré par l'application eComptes © SPW Intérieur et Action Sociale

Version: 1

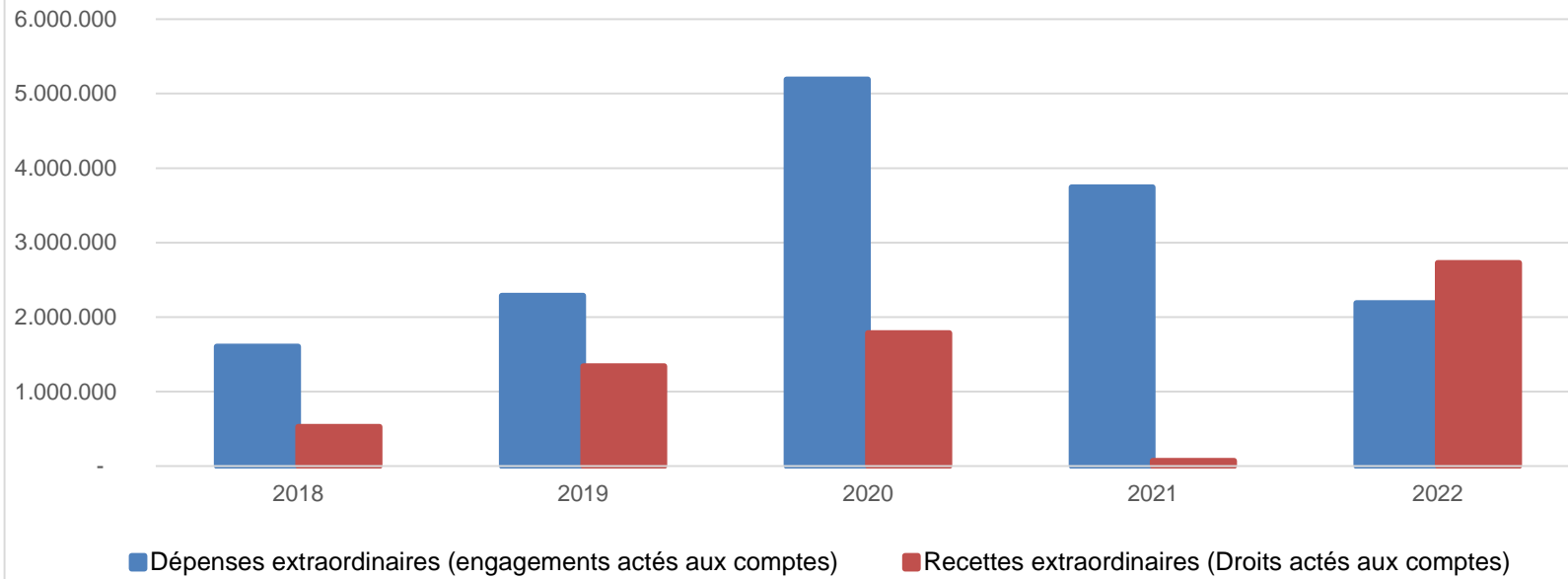
Ventilation économique des dépenses et des recettes extraordinaires					
	Compte	Compte	Compte	Compte	Compte
Dépenses extraordinaires (engagements actés aux comptes)					
Exercices:	2018	2019	2020	2021	2022
Transferts	914,56	5.965,77	45.870,57	0,00	213.378,13
Investissements	1.549.675,29	2.228.766,06	5.145.112,06	3.585.458,24	1.826.244,07
Dette	53.690,25	53.690,25	0,00	57.813,65	150.843,66
Prélèvements	0,00	0,00	0,00	0,00	0,00
	0,00	0,00	0,00	100.000,00	0,00
Total (exercice propre)*	1.604.280	2.288.422	5.190.983	3.743.272	2.190.466
Exercices antérieurs	1.564.522,32	1.787.446,95	2.243.730,27	4.177.412,25	4.330.511,68
Prélèvements	1.077.941,68	9.207,07	268.309,63	1.171.452,72	1.490.375,65
Total général*	4.246.744	4.085.076	7.703.023	9.092.137	8.011.353

* Montant arrondi à l'euro

Recettes extraordinaires (Droits actés aux comptes)					
Exercices:	2018	2019	2020	2021	2022
Transferts	363.891,14	1.341.638,38	1.713.136,40	69.329,86	1.020.995,06
Investissements	162.750,00	0,00	72.360,00	8,00	776.423,52
Dette	0,00	0,00	0,00	0,00	928.657,39
Prélèvements	0,00	0,00	0,00	0,00	0,00
Total (exercice propre)*	526.641	1.341.638	1.785.496	69.338	2.726.076
Exercices antérieurs	2.531.350,96	1.842.973,59	3.812.891,78	5.040.350,01	4.196.029,58
Prélèvements	1.188.752,00	1.025.427,80	1.815.030,76	3.705.591,63	916.281,81
Total général*	4.246.744	4.210.040	7.413.419	8.815.280	7.838.387

* Montant arrondi à l'euro

Evolution des recettes et des dépenses extraordinaires (exercice propre)



Ventilation fonctionnelle					
Evolution des dépenses ordinaires (exercice propre)					
Compte	Compte	Compte	Compte	Compte	
2018	2019	2020	2021	2022	
0 Recettes et dépenses générales	1.115.849,70	1.127.521,59	1.867.481,41	1.765.502,26	307.089,87
1 Administration générale	1.266.966,03	1.403.430,15	1.355.506,51	1.400.449,06	1.902.551,13
3 Sécurité	765.944,24	810.346,73	840.577,56	829.054,06	760.066,84
4 Voiries-communications	1.145.935,12	1.261.927,05	1.247.329,45	1.370.086,78	1.316.064,20
5 Industrie - commerce	11.216,34	11.309,31	12.293,03	26.541,37	28.668,80
6 Sylviculture- Agriculture	0,00	0,00	4,11	3.342,62	4.860,57
70>75 Enseignement	607.129,90	585.861,29	567.397,72	569.451,17	723.134,07
76>77 Culture et sports	90.644,94	95.482,42	92.322,79	167.010,46	174.507,31
78 Radio, télévision, presse	0,00	0,00	0,00	0,00	0,00
79 Culte	35.817,23	38.810,60	46.041,45	36.958,66	31.938,78
80>86 Action Sociale	791.000,00	806.288,08	876.785,59	923.117,51	1.018.505,61
87 Santé publique et hygiène	417.940,76	419.345,73	606.686,26	460.781,47	497.988,18
90>92 Logement	3.530,33	2.507,45	1.948,23	2.020,44	1.575,45
93 Aménagement du territoire	165.785,26	178.632,93	182.918,22	260.469,85	281.642,87

Ventilation fonctionnelle					
Evolution des recettes ordinaires (exercice propre)					
Compte	Compte	Compte	Compte	Compte	
2018	2019	2020	2021	2022	
0 Recettes et dépenses générales	9.110.328,89	9.196.311,13	8.967.383,34	7.803.753,61	7.206.946,50
1 Administration générale	226.699,30	182.105,10	144.549,77	210.968,54	267.137,25
3 Sécurité	82.585,76	0,00	67.602,27	0,00	0,00
4 Voiries-communications	257.060,66	255.604,77	250.616,59	270.585,93	50.107,21
5 Industrie - commerce	194.455,67	141.443,08	167.851,20	266.823,03	154.688,23
6 Sylviculture- Agriculture	15.429,12	15.551,47	15.555,19	15.741,28	17.035,72
70>75 Enseignement	368.677,16	372.581,93	312.708,28	291.849,47	342.666,11
76>77 Culture et sports	7.057,14	8.497,95	6.969,53	30.656,00	37.672,67
78 Radio, télévision, presse	0,00	0,00	0,00	0,00	0,00
79 Culte	3.877,13	1.008,35	1.008,37	1.008,36	1.046,72
80>86 Action Sociale	0,00	40.691,87	20.826,94	39.268,78	41.656,09
87 Santé publique et hygiène	19.479,16	9.314,06	23.457,70	27.746,00	21.763,30
90>92 Logement	16.957,74	5.943,24	0,00	0,00	2.293,75
93 Aménagement du territoire	16.556,93	31.095,87	46.900,00	22.000,00	24.500,00

Ventilation fonctionnelle					
Evolution des dépenses extraordinaires (exercice propre)					
Compte	Compte	Compte	Compte	Compte	
2018	2019	2020	2021	2022	
0 Recettes et dépenses générales	1.077.941,68	9.207,07	282.004,68	1.271.452,72	1.521.855,65
1 Administration générale	1.797,12	10.955,91	91.746,35	521.197,39	1.078.242,40
3 Sécurité	0,00	0,00	0,00	0,00	0,00
4 Voiries-communications	892.312,78	333.714,74	203.036,19	427.302,89	662.329,71
5 Industrie - commerce	0,00	0,00	0,00	31.756,45	84.760,00
6 Sylviculture- Agriculture	0,00	0,00	0,00	0,00	0,00
70>75 Enseignement	22.366,82	5.120,15	1.230.972,22	65.442,68	23.033,57
76>77 Culture et sports	29.745,05	1.630.305,47	3.254.076,95	301.555,01	10.450,41
78 Radio, télévision, presse	0,00	0,00	0,00	0,00	0,00
79 Culte	509.501,16	10.479,97	25.958,01	14.768,05	1.898,13
80>86 Action Sociale	0,00	98.950,00	40.880,11	1.808.125,40	198.599,45
87 Santé publique et hygiène	148.557,17	198.895,84	330.617,75	375.779,52	97.451,84
90>92 Logement	0,00	0,00	0,00	0,00	0,00
93 Aménagement du territoire	0,00	0,00	0,00	97.344,50	2.220,35

Ventilation fonctionnelle					
Evolution des recettes extraordinaires (exercice propre)					
Compte	Compte	Compte	Compte	Compte	
2018	2019	2020	2021	2022	
0 Recettes et dépenses générales	3.720.102,96	2.868.401,39	5.027.740,82	8.045.941,64	5.716.268,93
1 Administration générale	185.250,00	0,00	72.360,00	8,00	1.476.423,52
3 Sécurité	0,00	0,00	0,00	0,00	0,00
4 Voiries-communications	42.929,58	2.320,38	40.000,00	19.329,86	645.694,91
5 Industrie - commerce	0,00	0,00	0,00	15.000,00	0,00
6 Sylviculture- Agriculture	0,00	0,00	0,00	0,00	0,00
70>75 Enseignement	0,00	0,00	960.471,68	35.000,00	0,00
76>77 Culture et sports	0,00	1.339.318,00	712.664,72	0,00	0,00
78 Radio, télévision, presse	0,00	0,00	0,00	0,00	0,00
79 Culte	298.461,56	0,00	0,00	0,00	0,00
80>86 Action Sociale	0,00	0,00	0,00	0,00	0,00
87 Santé publique et hygiène	0,00	0,00	0,00	0,00	0,00
90>92 Logement	0,00	0,00	0,00	0,00	0,00
93 Aménagement du territoire	0,00	0,00	0,00	0,00	0,00

BILAN**ACTIF**

ACTIFS IMMOBILISES

	Codes	2022	2021
	21/28	34.691.556,53	31.716.329,02
I. Immobilisations incorporelles	21	1.941,87	2.912,80
II. Immobilisations corporelles	22/26	28.010.943,50	25.985.187,00
<u>Patrimoine immobilier</u>			
A. Terres et terrains non bâtis	220	2.109.244,13	1.975.843,13
B. Constructions et leurs terrains	221	5.665.211,14	6.296.688,58
C. Voiries	223	6.622.497,25	6.742.988,77
D. Ouvrages d'art	224	214.040,16	225.223,76
E. Cours et plans d'eau	226	297.683,97	295.187,64
<u>Patrimoine mobilier</u>			
F. Mobilier, matériel, équipements et signalisation routière.....	230/3	972.728,42	885.220,89
G. Patrimoine artistique et mobilier divers	234	0,00	0,00
<u>Autres immobilisations corporelles</u>			
H. Immobilisations en cours d'exécution	24	12.129.538,43	9.564.034,23
I. Droits réels d'emphythéoses et superficies.....	261	0,00	0,00
J. Immobilisations en location-financement	262/3	0,00	0,00
III. Subsidés d'investissements accordés	25	229.716,73	75.400,51
A. Aux entreprises privées	251	1.518,50	0,00
B. Aux ménages, ASBL et autres organismes	252	183.587,61	26.766,96
C. A l'Autorité supérieure.....	254	0,00	0,00
D. Aux autres pouvoirs publics	256	44.610,62	48.633,55
IV. Promesses de subsidés à recevoir, prêts	27	3.604.582,49	2.893.291,77
A. Promesse de subsidés à recevoir.....	270/4	3.574.582,49	2.863.291,77
B. Prêts accordés	275	30.000,00	30.000,00
V. Immobilisations financières	28	2.844.371,94	2.759.536,94
A. Participations et titres à revenus fixes	282/5	2.844.371,94	2.759.536,94
B. Cautionnements versés à plus d'un an	288	0,00	0,00
ACTIFS CIRCULANTS	30/58	6.967.259,14	6.311.978,23
VI. Stocks	301	0,00	0,00
VII. Créances à un an au plus	40/42	2.709.697,50	1.671.181,44
A. Débiteurs	40	626.775,67	630.352,17
B. Autres créances.....	41/42	2.082.921,83	1.040.829,27
1. T.V.A. et taxes additionnelles	411/2	44.655,92	14.350,73
2. Subsidés, dons et legs et emprunts	413	1.969.985,65	957.890,92
3. Intérêts, dividendes et ristournes	415	40.352,60	41.338,47
4. Créances diverses	416/8	11.185,38	10.685,38
C. Récupérations des remboursements d'emprunts.....	4251	8.742,28	8.563,77
D. Récupération des prêts.....	425/8	8.000,00	8.000,00
VIII. Opérations pour compte de tiers	48/A	0	0
IX. Comptes financiers	55/58	4.257.561,64	4.640.796,79
A. Placements de trésorerie à un an au plus	553	500.000,00	500.000,00
B. Valeurs disponibles	55	1.776.326,93	2.460.774,12
C. Paiements en cours.....	56/8	1.981.234,71	1.680.022,67
X. Comptes de régularisation et d'attente	49/A	51.297,40	51.102,14
TOTAL DE L'ACTIF	21/58	41.710.113,07	38.079.409,39

BILAN**PASSIF**

FONDS PROPRES

	Codes	2022	2021
	10/16	37.362.862,04	36.476.659,97
I'. Capital	10	9.269.160,63	9.269.160,63
II'. Résultats capitalisés	12	13.654.070,94	12.830.708,64
III'. Résultats reportés	13	1.125.870,81	2.408.860,77
A'. Des exercices antérieurs.....	1301	536.850,47	823.362,30
B'. De l'exercice précédent.....	1302	1.048.648,00	536.850,47
C'. Du dernier exercice.....	1303	-459.627,66	1.048.648,00
IV'. Réserves	14	3.287.209,67	2.453.115,83
A'. Fonds de réserve ordinaire.....	14104	659.170,72	659.170,72
B'. Fonds de réserve extraordinaire.....	14105	2.628.038,95	1.793.945,11
V'. Subsidés d'investissement, dons et legs reçus	15	10.026.549,99	9.514.814,10
A'. Des entreprises privées	151	814.757,67	853.411,48
B'. Des ménages, des A.S.B.L. et autres organismes	152	544.383,90	571.668,75
C'. De l'Autorité supérieure	154	5.217.397,68	4.451.667,38
D'. Des autres pouvoirs publics	156	3.450.010,74	3.638.066,49
VI'. Provisions pour risques et charges	16	0,00	0,00
	17/49	4.684.693,78	1.851.441,88
VII'. Dettes à plus d'un an	17	1.138.775,48	217.130,00
A'. Emprunts à charge de la commune	171/5	1.046.828,93	118.171,54
B'. Emprunts à charge de l'Autorité supérieure.....	1714	91.946,55	98.958,46
C'. Emprunts à charge de tiers.....	172	0,00	0,00
D'. Dettes de location-financement.....	174	0,00	0,00
E'. Emprunts publics	176	0,00	0,00
F'. Dettes diverses à plus d'un an.....	177	0,00	0,00
G'. Garanties reçues à plus d'un an.....	178	0,00	0,00
VIII'. Dettes à un an au plus	43/6	3.537.006,28	1.618.173,26
A'. Dettes financières.....	43	9.756,52	9.283,44
1'. Remboursements d'emprunts	435	8.742,28	8.563,77
2'. Charges financières des emprunts	436	1.014,24	719,67
3'. Dettes sur comptes-courants.....	433	0,00	0,00
B'. Dettes commerciales	44	3.242.270,24	1.818.291,12
C'. Dettes fiscales, salariales et sociales	45	113.377,33	-96.007,16
D'. Dettes diverses	464/7	171.602,19	-113.394,14
IX'. Opérations pour compte de tiers	48/P	8.912,02	16.138,62
X'. Comptes de régularisation et d'attente	49/P	-337.442,75	-248.692,46
TOTAL DU PASSIF	10/49	41.710.113,07	38.079.409,39

COMPTE DE RESULTATS

	Codes	2022	2021
I. Charges courantes			
A. Achats de matières	60	310.052,80	301.997,62
B. Services et biens d'exploitation	61	1.277.447,69	1.194.221,01
C. Frais de personnel	62	3.083.192,67	2.590.134,20
D. Subsidés d'exploitation accordés	63	2.138.502,86	2.053.897,46
E. Remboursements des emprunts	64	6.868,48	6.729,96
F. Charges financières	65	7.111,53	6.695,56
a. Charges financières des emprunts	651/6	3.263,01	2.688,75
b. Charges financières diverses	657	3.652,92	3.805,16
c. Frais de la gestion financière	658	195,60	201,65
II. Sous-total (charges courantes)	60/65	6.823.176,03	6.153.675,81
III. Boni courant (II' - II)		258.366,24	228.325,24
IV. Charges résultant de la variation normale des valeurs de bilan, redressements et provisions			
A. Dotations aux amortissements	660	802.260,37	758.591,46
B. Réductions annuelles de valeurs	661	0,00	0,00
C. Réductions et variations des stocks	662/4	0,00	0,00
D. Redressement des récupérations des remboursements d'emprunts	665	6.868,48	6.729,96
E. Provisions pour risques et charges	666	0,00	0,00
F. Dotations aux amortissements des subsidés d'investissement accordés	667	27.581,91	10.009,78
V. Sous-total (charges non décaissées)	66	836.710,76	775.331,20
VI. Total des charges d'exploitation (II + V)	60/66	7.659.886,79	6.929.007,01
VII. Boni d'exploitation (VI' - VI)		417.631,27	233.732,86
VIII. Charges exceptionnelles			
A. Du service ordinaire	671	23.698,82	47.753,12
B. Du service extraordinaire	672	76.686,79	4.977,34
C. Charges exceptionnelles non budgétées	673	0,00	0,00
Sous-total (charges exceptionnelles)	67	100.385,61	52.730,46
IX. Dotations aux réserves			
A. Du service ordinaire	685	260.000,00	1.714.571,09
B. Du service extraordinaire	686	1.490.375,65	1.171.452,72
Sous-total des dotations aux réserves	68	1.750.375,65	2.886.023,81
X. Total des charges exceptionnelles et des dotations aux réserves (VIII + IX)	67/68	1.850.761,26	2.938.754,27
XI. Boni exceptionnel (X' - X)		0,00	814.915,14
XII. Total des charges (VI + X)		9.510.648,05	9.867.761,28
XIII. Boni de l'exercice (XII' - XII)		0,00	1.048.648,00
XIV. Affectation des bonis (XIII)			
A. Boni d'exploitation à reporter au bilan	69201	417.631,27	233.732,86
B. Boni exceptionnel à reporter au bilan	69202	0,00	814.915,14
Sous-total (affectation des résultats)	69	417.631,27	1.048.648,00
XV. Contrôle de balance (XII + XIV = XV')		9.928.279,32	10.916.409,28

COMPTE DE RESULTATS		Codes	2022	2021
I'. Produits courants				
A'. Produits de la fiscalité	70	4.295.675,91	4.062.859,17	
B'. Produits d'exploitation	71	420.848,57	243.236,12	
C'. Subsidés d'exploitation reçus et récupérations de charges de personnel	72/73	2.270.988,63	1.962.031,11	
D'. Récupération des remboursements d'emprunts	74	6.868,48	6.729,96	
E'. Produits financiers	75	87.160,68	107.144,69	
a'. Récupération des charges financières des emprunts et des prêts accordés	751/5	3.256,30	2.685,42	
b'. Produits financiers divers	754/7	83.904,38	104.459,27	
II'. Sous-total (produits courants)	70/75	7.081.542,27	6.382.001,05	
III'. Mali courant (II - II')		0,00	0,00	
IV'. Produits résultant de la variation normale des valeurs de bilan, redressements, travaux internes				
A'. Plus-values annuelles	761	511.328,14	312.638,96	
B'. Variations des stocks	764	0,00	0,00	
C'. Redressement des cptes des remb. des emprunts	765	6.868,48	6.729,96	
D'. Réductions des subsides d'investissement, des dons et legs obtenus	767	477.779,17	461.369,90	
E'. Travaux internes passés à l'immobilisé	769	0,00	0,00	
V'. Sous-total (produits non encaissés)	76	995.975,79	780.738,82	
VI'. Total des produits d'exploitation (II' + V')	70/76	8.077.518,06	7.162.739,87	
VII'. Mali d'exploitation (VI - VI')		0,00	0,00	
VIII'. Produits exceptionnels				
A'. Du service ordinaire	771	57.220,52	48.077,78	
B'. Du service extraordinaire	772	0,00	0,00	
C'. Produits exceptionnels non budgétés	773	0,00	0,00	
Sous-total (produits exceptionnels)	77	57.220,52	48.077,78	
IX'. Prélèvements sur les réserves				
A'. Du service ordinaire	785	0,00	0,00	
B'. Du service extraordinaire	786	916.281,81	3.705.591,63	
Sous-total des prélèvements sur réserves	78	916.281,81	3.705.591,63	
X'. Total des produits exceptionnels et des prélèvements sur réserves (VIII' + IX')	77/78	973.502,33	3.753.669,41	
XI'. Mali exceptionnel (X - X')		877.258,93	0,00	
XII'. Total des produits (VI' + X')		9.051.020,39	10.916.409,28	
XIII'. Mali de l'exercice (XII - XII')		459.627,66	0,00	
XIV'. Affectation des malis (XIII')				
A'. Mali d'exploitation à reporter au bilan	79201	0,00	0,00	
B'. Mali exceptionnel à reporter au bilan	79202	877.258,93	0,00	
Sous-total (affectation des résultats)	79	877.258,93	0,00	
XV'. Contrôle de balance (XII' + XIV' = XV)		9.928.279,32	10.916.409,28	

Glossaire

Termes

Définitions:

Exercice propre	L'exercice du document allant du 1er janvier au 31 décembre
Exercices antérieurs	Les opérations antérieures à l'exercice propre
Résultat global	Le boni ou le mali de l'exercice propre cumulé avec celui des exercices antérieurs
Dépenses de transfert	Dépenses effectuées à destination de tiers à la commune (d'autres institutions, organismes, ménages ..)
Recettes de transfert	Recettes en provenance de tiers (subsides, taxes, ...)
Recettes de prestation	Recettes découlant de services payants rendus par la commune, de locations, de droits d'entrée ...
Dépenses de prélèvements	Sommes prélevées sur les excédents budgétaires par la commune pour alimenter des fonds de réserves ordinaires ou extraordinaires (pour financer des dépenses d'investissement sur fonds propres) ou des provisions (pour faire face à des charges futures importantes)
Recettes de prélèvements	Utilisation des fonds de réserve et des provisions (constitués au moyen des dépenses de prélèvement)
Ordinaire	Les recettes et dépenses nécessaires au fonctionnement de la commune (taxes, subventions , salaires,électricité,fournitures,...)
Extraordinaire	Les dépenses et leurs moyens de financement afférentes aux investissements (travaux importants, rénovations, achat de matériel et de véhicules etc ...)