



# SYNTHÈSE des COMPTES

Module informatisé de publication des comptes annuels



Commune de : **RAMILLIES**

Adresse de l'administration: Avenue des Déportés, 48  
1367 RAMILLIES  
www.ramillies.be

Date d'arrêt du compte par le conseil:

Date d'approbation de la Tutelle:

Type document:

Exercice:

**Directeur Général:** Laurent NOËL

Tél: 081 43.23.34

Fax:

Email: laurent.noel@commune-ramillies.be

**Directeur Financier:** Stéphan GODART

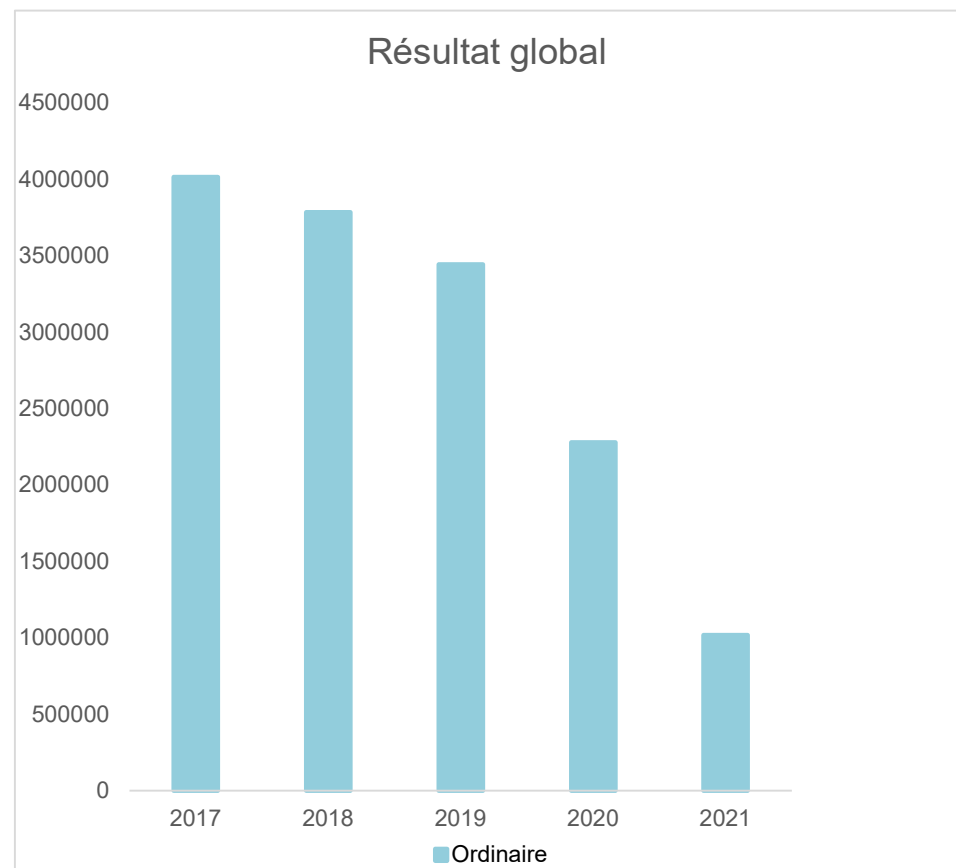
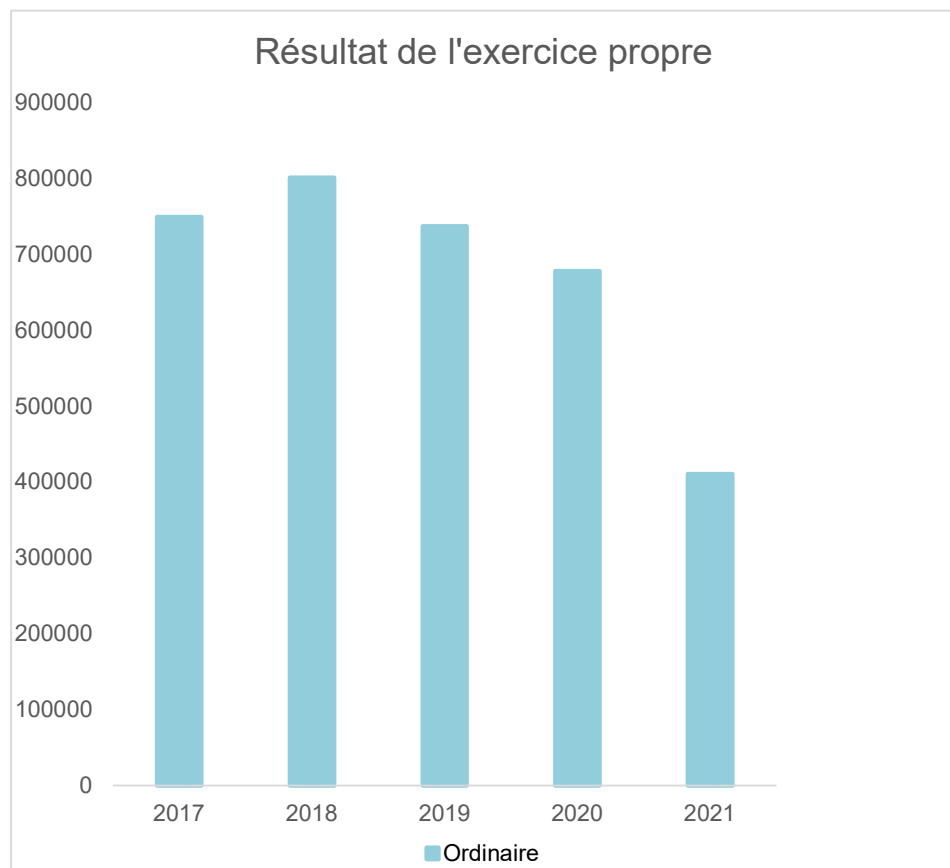
Tél: 081 43.23.49

Fax: 081 43.23.41

Email: receveur.admin@commune-ramillies.be

<b>Evolution du résultat budgétaire ordinaire</b>					
	Compte	Compte	Compte	Compte	Compte
<b>Exercices:</b>	<b>2017</b>	<b>2018</b>	<b>2019</b>	<b>2020</b>	<b>2021</b>
Résultats Exercice Propre*	749.662	801.512	737.068	678.280	410.909
<b>Résultat global* (avec exercices antérieurs et prélèvements)</b>	4.015.273	3.785.835	3.444.467	2.279.503	1.019.333

\* Montant arrondi à l'euro



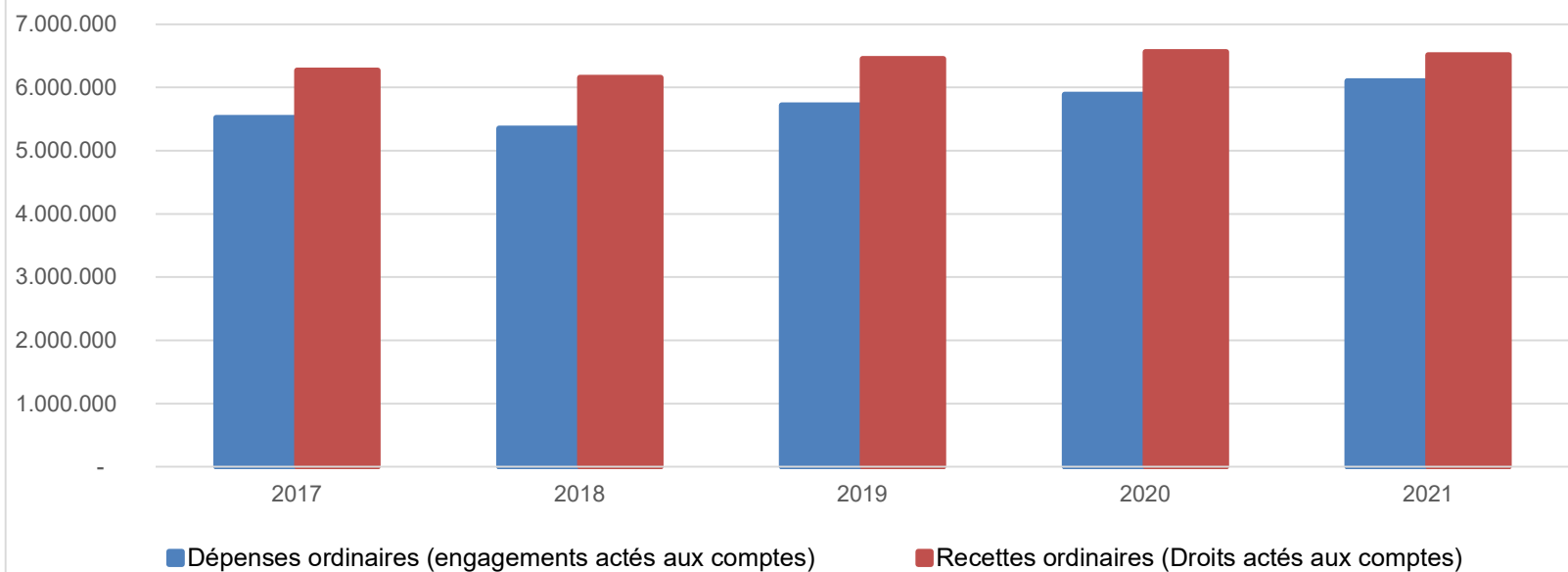
<b>Ventilation économique des dépenses et des recettes ordinaires</b>					
	Compte	Compte	Compte	Compte	Compte
	<b>Dépenses ordinaires (engagements actés aux comptes)</b>				
<b>Exercices:</b>	<b>2017</b>	<b>2018</b>	<b>2019</b>	<b>2020</b>	<b>2021</b>
Personnel	2.243.788,08	2.247.851,97	2.410.013,57	2.508.367,53	2.566.292,36
Fonctionnement	1.397.408,87	1.376.064,04	1.408.337,62	1.439.021,66	1.501.484,19
Transferts	1.871.467,88	1.717.979,82	1.887.672,21	1.926.096,68	2.019.214,20
Dette	7.299,75	10.420,76	10.012,13	9.864,70	13.223,87
Prélèvements (hors 060)	0,00	0,00	0,00	0,00	0,00
<b>Total (exercice propre)*</b>	<b>5.519.965</b>	<b>5.352.317</b>	<b>5.716.036</b>	<b>5.883.351</b>	<b>6.100.215</b>
Exercices antérieurs	14.298,92	116.472,50	103.279,89	50.953,66	165.237,28
Prélèvements	953.460,33	1.065.443,26	1.025.427,80	1.813.941,76	1.714.571,09
<b>Total général*</b>	<b>6.487.724</b>	<b>6.534.232</b>	<b>6.844.743</b>	<b>7.748.246</b>	<b>7.980.023</b>

\* Montant arrondi à l'euro

<b>Recettes ordinaires (Droits actés aux comptes)</b>					
<b>Exercices:</b>	<b>2017</b>	<b>2018</b>	<b>2019</b>	<b>2020</b>	<b>2021</b>
Prestation	335.406,31	299.276,12	302.406,43	184.791,83	213.134,40
Transferts	5.864.184,00	5.724.540,99	6.073.047,41	6.272.120,04	6.093.530,34
Dette	70.036,43	130.011,09	77.649,19	104.718,69	104.459,27
Prélèvements	0,00	0,00	0,00	0,00	100.000,00
<b>Total (exercice propre)*</b>	<b>6.269.627</b>	<b>6.153.828</b>	<b>6.453.103</b>	<b>6.561.631</b>	<b>6.511.124</b>
Exercices antérieurs	4.233.370,48	4.166.238,94	3.836.106,98	3.466.118,60	2.488.231,81
Prélèvements	0,00	0,00	0,00	0,00	0,00
<b>Total général*</b>	<b>10.502.997</b>	<b>10.320.067</b>	<b>10.289.210</b>	<b>10.027.749</b>	<b>8.999.356</b>

\* Montant arrondi à l'euro

### Evolution des recettes et des dépenses ordinaires (exercice propre)



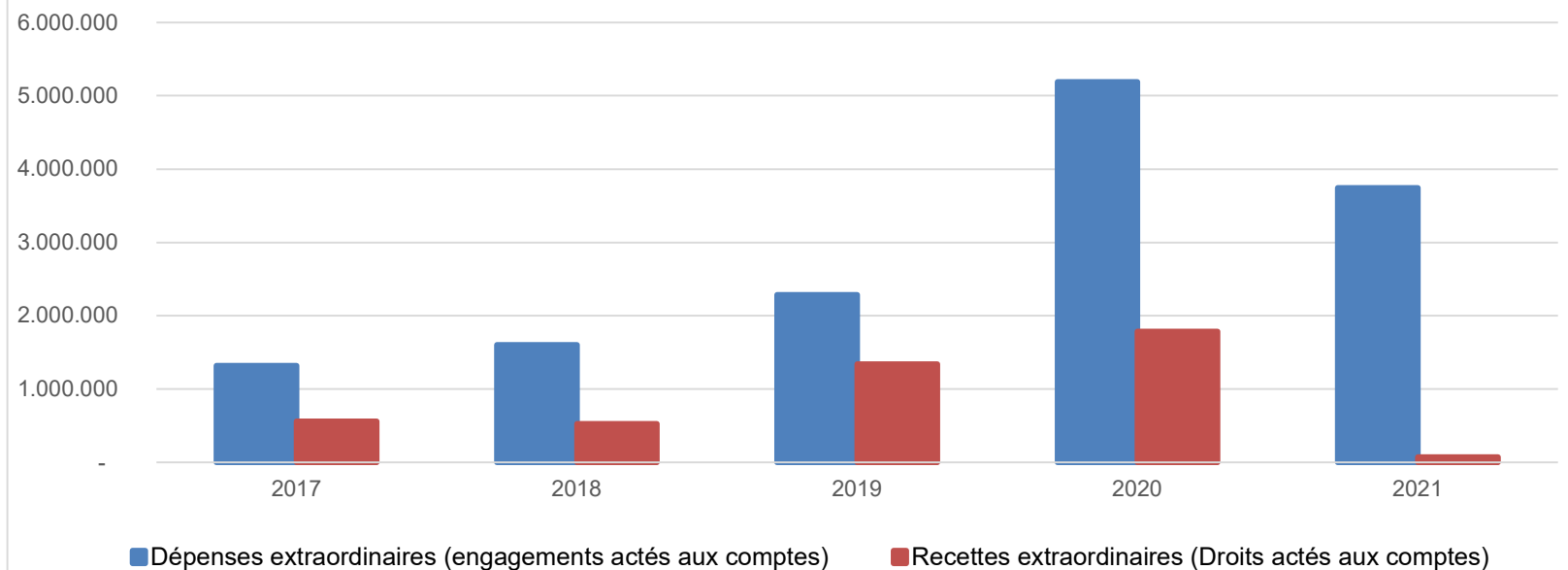
<b>Ventilation économique des dépenses et des recettes extraordinaires</b>					
	Compte	Compte	Compte	Compte	Compte
	<b>Dépenses extraordinaires (engagements actés aux comptes)</b>				
<b>Exercices:</b>	<b>2017</b>	<b>2018</b>	<b>2019</b>	<b>2020</b>	<b>2021</b>
Transferts	28.908,36	914,56	5.965,77	45.870,57	0,00
Investissements	1.236.821,47	1.549.675,29	2.228.766,06	5.145.112,06	3.585.458,24
Dette	53.690,23	53.690,25	53.690,25	0,00	57.813,65
Prélèvements	0,00	0,00	0,00	0,00	0,00
	0,00	0,00	0,00	0,00	100.000,00
<b>Total (exercice propre)*</b>	<b>1.319.420</b>	<b>1.604.280</b>	<b>2.288.422</b>	<b>5.190.983</b>	<b>3.743.272</b>
Exercices antérieurs	1.589.467,07	1.564.522,32	1.787.446,95	2.243.730,27	4.177.412,25
Prélèvements	607.975,16	1.077.941,68	9.207,07	268.309,63	1.171.452,72
<b>Total général*</b>	<b>3.516.862</b>	<b>4.246.744</b>	<b>4.085.076</b>	<b>7.703.023</b>	<b>9.092.137</b>

\* Montant arrondi à l'euro

<b>Recettes extraordinaires (Droits actés aux comptes)</b>					
<b>Exercices:</b>	<b>2017</b>	<b>2018</b>	<b>2019</b>	<b>2020</b>	<b>2021</b>
Transferts	553.224,86	363.891,14	1.341.638,38	1.713.136,40	69.329,86
Investissements	8.500,00	162.750,00	0,00	72.360,00	8,00
Dette	0,00	0,00	0,00	0,00	0,00
Prélèvements	0,00	0,00	0,00	0,00	0,00
<b>Total (exercice propre)*</b>	<b>561.725</b>	<b>526.641</b>	<b>1.341.638</b>	<b>1.785.496</b>	<b>69.338</b>
Exercices antérieurs	3.037.479,45	2.531.350,96	1.842.973,59	3.812.891,78	5.040.350,01
Prélèvements	742.934,56	1.188.752,00	1.025.427,80	1.815.030,76	3.705.591,63
<b>Total général*</b>	<b>4.342.139</b>	<b>4.246.744</b>	<b>4.210.040</b>	<b>7.413.419</b>	<b>8.815.280</b>

\* Montant arrondi à l'euro

### Evolution des recettes et des dépenses extraordinaires (exercice propre)



<b>Ventilation fonctionnelle</b>					
<b>Evolution des dépenses ordinaires (exercice propre)</b>					
	Compte	Compte	Compte	Compte	Compte
	2017	2018	2019	2020	2021
0 Recettes et dépenses générales	1.003.198,18	1.115.849,70	1.127.521,59	1.867.481,41	1.765.502,26
1 Administration générale	1.484.105,84	1.266.966,03	1.403.430,15	1.355.506,51	1.400.449,06
3 Sécurité	751.719,27	765.944,24	810.346,73	840.577,56	829.054,06
4 Voiries-communications	1.116.638,85	1.145.935,12	1.261.927,05	1.247.329,45	1.370.086,78
5 Industrie - commerce	10.069,27	11.216,34	11.309,31	12.293,03	26.541,37
6 Sylviculture- Agriculture	20,90	0,00	0,00	4,11	3.342,62
70>75 Enseignement	629.272,19	607.129,90	585.861,29	567.397,72	569.451,17
76>77 Culture et sports	68.574,09	90.644,94	95.482,42	92.322,79	167.010,46
78 Radio, télévision, presse	0,00	0,00	0,00	0,00	0,00
79 Culte	43.523,14	35.817,23	38.810,60	46.041,45	36.958,66
80>86 Action Sociale	772.400,00	791.000,00	806.288,08	876.785,59	923.117,51
87 Santé publique et hygiène	428.727,58	417.940,76	419.345,73	606.686,26	460.781,47
90>92 Logement	2.666,32	3.530,33	2.507,45	1.948,23	2.020,44
93 Aménagement du territoire	162.509,28	165.785,26	178.632,93	182.918,22	260.469,85

<b>Ventilation fonctionnelle</b>					
<b>Evolution des recettes ordinaires (exercice propre)</b>					
	Compte	Compte	Compte	Compte	Compte
	2017	2018	2019	2020	2021
0 Recettes et dépenses générales	9.174.243,29	9.110.328,89	9.196.311,13	8.967.383,34	7.803.753,61
1 Administration générale	334.076,59	226.699,30	182.105,10	144.549,77	210.968,54
3 Sécurité	93.566,24	82.585,76	0,00	67.602,27	0,00
4 Voiries-communications	254.820,82	257.060,66	255.604,77	250.616,59	270.585,93
5 Industrie - commerce	131.553,63	194.455,67	141.443,08	167.851,20	266.823,03
6 Sylviculture- Agriculture	15.486,32	15.429,12	15.551,47	15.555,19	15.741,28
70>75 Enseignement	355.304,27	368.677,16	372.581,93	312.708,28	291.849,47
76>77 Culture et sports	6.944,10	7.057,14	8.497,95	6.969,53	30.656,00
78 Radio, télévision, presse	0,00	0,00	0,00	0,00	0,00
79 Culte	7.138,13	3.877,13	1.008,35	1.008,37	1.008,36
80>86 Action Sociale	25.751,92	0,00	40.691,87	20.826,94	39.268,78
87 Santé publique et hygiène	25.983,95	19.479,16	9.314,06	23.457,70	27.746,00
90>92 Logement	18.016,40	16.957,74	5.943,24	0,00	0,00
93 Aménagement du territoire	15.752,29	16.556,93	31.095,87	46.900,00	22.000,00



Ventilation fonctionnelle					
Evolution des dépenses extraordinaires (exercice propre)					
Compte	Compte	Compte	Compte	Compte	
2017	2018	2019	2020	2021	
0 Recettes et dépenses générales	607.975,16	1.077.941,68	9.207,07	282.004,68	1.271.452,72
1 Administration générale	29.115,98	1.797,12	10.955,91	91.746,35	521.197,39
3 Sécurité	0,00	0,00	0,00	0,00	0,00
4 Voiries-communications	375.708,48	892.312,78	333.714,74	203.036,19	427.302,89
5 Industrie - commerce	0,00	0,00	0,00	0,00	31.756,45
6 Sylviculture- Agriculture	0,00	0,00	0,00	0,00	0,00
70>75 Enseignement	69.526,20	22.366,82	5.120,15	1.230.972,22	65.442,68
76>77 Culture et sports	760.551,44	29.745,05	1.630.305,47	3.254.076,95	301.555,01
78 Radio, télévision, presse	0,00	0,00	0,00	0,00	0,00
79 Culte	0,00	509.501,16	10.479,97	25.958,01	14.768,05
80>86 Action Sociale	0,00	0,00	98.950,00	40.880,11	1.808.125,40
87 Santé publique et hygiène	62.317,96	148.557,17	198.895,84	330.617,75	375.779,52
90>92 Logement	22.200,00	0,00	0,00	0,00	0,00
93 Aménagement du territoire	0,00	0,00	0,00	0,00	97.344,50

Ventilation fonctionnelle					
Evolution des recettes extraordinaires (exercice propre)					
Compte	Compte	Compte	Compte	Compte	
2017	2018	2019	2020	2021	
0 Recettes et dépenses générales	4.036.211,01	3.720.102,96	2.868.401,39	5.027.740,82	8.045.941,64
1 Administration générale	0,00	185.250,00	0,00	72.360,00	8,00
3 Sécurité	0,00	0,00	0,00	0,00	0,00
4 Voiries-communications	167.147,83	42.929,58	2.320,38	40.000,00	19.329,86
5 Industrie - commerce	0,00	0,00	0,00	0,00	15.000,00
6 Sylviculture- Agriculture	0,00	0,00	0,00	0,00	0,00
70>75 Enseignement	0,00	0,00	0,00	960.471,68	35.000,00
76>77 Culture et sports	116.673,81	0,00	1.339.318,00	712.664,72	0,00
78 Radio, télévision, presse	0,00	0,00	0,00	0,00	0,00
79 Culte	0,00	298.461,56	0,00	0,00	0,00
80>86 Action Sociale	0,00	0,00	0,00	0,00	0,00
87 Santé publique et hygiène	0,00	0,00	0,00	0,00	0,00
90>92 Logement	22.106,22	0,00	0,00	0,00	0,00
93 Aménagement du territoire	0,00	0,00	0,00	0,00	0,00

**BILAN****ACTIF**

## ACTIFS IMMOBILISES

**I. Immobilisations incorporelles****II. Immobilisations corporelles**Patrimoine immobilier

A. Terres et terrains non bâtis .....	220	1.975.843,13	1.945.252,25
B. Constructions et leurs terrains .....	221	6.296.688,58	6.369.256,08
C. Voiries .....	223	6.742.988,77	6.950.617,27
D. Ouvrages d'art .....	224	225.223,76	236.406,21
E. Cours et plans d'eau .....	226	295.187,64	124.123,83

Patrimoine mobilier

F. Mobilier, matériel, équipements et signalisation routière.....	230/3	885.220,89	578.200,50
G. Patrimoine artistique et mobilier divers .....	234	0,00	0,00

Autres immobilisations corporelles

H. Immobilisations en cours d'exécution .....	24	9.564.034,23	6.883.500,56
I. Droits réels d'emphythéoses et superficies.....	261	0,00	0,00
J. Immobilisations en location-financement .....	262/3	0,00	0,00

**III. Subsidés d'investissements accordés**

A. Aux entreprises privées .....	251	0,00	0,00
B. Aux ménages, ASBL et autres organismes .....	252	26.766,96	32.753,82
C. A l'Autorité supérieure.....	254	0,00	0,00
D. Aux autres pouvoirs publics .....	256	48.633,55	52.656,47

**IV. Promesses de subsidés à recevoir, prêts**

A. Promesse de subsidés à recevoir.....	270/4	2.863.291,77	4.603.833,79
B. Prêts accordés .....	275	30.000,00	30.000,00

**V. Immobilisations financières**

A. Participations et titres à revenus fixes .....	282/5	2.759.536,94	2.759.536,94
B. Cautionnements versés à plus d'un an .....	288	0,00	0,00

## ACTIFS CIRCULANTS

**VI. Stocks****VII. Créances à un an au plus**

A. Débiteurs .....	40	630.352,17	788.852,52
B. Autres créances.....	41/42	1.040.829,27	402.050,60
1. T.V.A. et taxes additionnelles .....	411/2	14.350,73	55.272,06
2. Subsidés, dons et legs et emprunts .....	413	957.890,92	320.879,47
3. Intérêts, dividendes et ristournes .....	415	41.338,47	902,71
4. Créances diverses .....	416/8	10.685,38	8.605,00
C. Récupérations des remboursements d'emprunts.....	4251	8.563,77	8.391,36
D. Récupération des prêts.....	425/8	8.000,00	8.000,00

**VIII. Opérations pour compte de tiers****IX. Comptes financiers**

A. Placements de trésorerie à un an au plus .....	553	500.000,00	500.000,00
B. Valeurs disponibles .....	55	2.460.774,12	4.083.960,57
C. Paiements en cours.....	56/8	1.680.022,67	1.822.042,15

**X. Comptes de régularisation et d'attente****TOTAL DE L'ACTIF**

Codes	2021	2020
21/28	<b>31.716.329,02</b>	<b>30.570.021,46</b>
21	2.912,80	3.883,74
22/26	<b>25.985.187,00</b>	<b>23.087.356,70</b>
220	1.975.843,13	1.945.252,25
221	6.296.688,58	6.369.256,08
223	6.742.988,77	6.950.617,27
224	225.223,76	236.406,21
226	295.187,64	124.123,83
230/3	885.220,89	578.200,50
234	0,00	0,00
24	9.564.034,23	6.883.500,56
261	0,00	0,00
262/3	0,00	0,00
25	<b>75.400,51</b>	<b>85.410,29</b>
251	0,00	0,00
252	26.766,96	32.753,82
254	0,00	0,00
256	48.633,55	52.656,47
27	<b>2.893.291,77</b>	<b>4.633.833,79</b>
270/4	2.863.291,77	4.603.833,79
275	30.000,00	30.000,00
28	<b>2.759.536,94</b>	<b>2.759.536,94</b>
282/5	2.759.536,94	2.759.536,94
288	0,00	0,00
30/58	<b>6.311.978,23</b>	<b>7.596.905,84</b>
301	<b>0,00</b>	0,00
40/42	<b>1.671.181,44</b>	<b>1.190.903,12</b>
40	630.352,17	788.852,52
41/42	1.040.829,27	402.050,60
411/2	14.350,73	55.272,06
413	957.890,92	320.879,47
415	41.338,47	902,71
416/8	10.685,38	8.605,00
4251	8.563,77	8.391,36
425/8	8.000,00	8.000,00
48/A	0	0
55/58	<b>4.640.796,79</b>	<b>6.406.002,72</b>
553	500.000,00	500.000,00
55	2.460.774,12	4.083.960,57
56/8	1.680.022,67	1.822.042,15
49/A	<b>51.102,14</b>	<b>97.121,30</b>
21/58	<b>38.079.409,39</b>	<b>38.264.048,60</b>

**BILAN****PASSIF**

## FONDS PROPRES

	Codes	2021	2020
	10/16	<b>36.476.659,97</b>	<b>35.939.619,83</b>
<b>I'. Capital</b>	10	<b>9.269.160,63</b>	<b>9.269.160,63</b>
<b>II'. Résultats capitalisés</b>	12	<b>12.830.708,64</b>	<b>11.644.473,31</b>
<b>III'. Résultats reportés</b>	13	<b>2.408.860,77</b>	<b>2.546.448,10</b>
A'. Des exercices antérieurs.....	1301	823.362,30	1.186.235,33
B'. De l'exercice précédent.....	1302	536.850,47	823.362,30
C'. Du dernier exercice.....	1303	1.048.648,00	536.850,47
<b>IV'. Réserves</b>	14	<b>2.453.115,83</b>	<b>3.272.683,65</b>
A'. Fonds de réserve ordinaire.....	14104	659.170,72	659.170,72
B'. Fonds de réserve extraordinaire.....	14105	1.793.945,11	2.613.512,93
<b>V'. Subsidés d'investissement, dons et legs reçus</b>	15	<b>9.514.814,10</b>	<b>9.206.854,14</b>
A'. Des entreprises privées .....	151	853.411,48	157.065,27
B'. Des ménages, des A.S.B.L. et autres organismes .....	152	571.668,75	598.953,62
C'. De l'Autorité supérieure .....	154	4.451.667,38	4.639.688,31
D'. Des autres pouvoirs publics .....	156	3.638.066,49	3.811.146,94
<b>VI'. Provisions pour risques et charges</b>	16	<b>0,00</b>	<b>0,00</b>
	17/49	<b>1.851.441,88</b>	<b>2.475.338,77</b>
<b>VII'. Dettes à plus d'un an</b>	17	<b>217.130,00</b>	<b>223.998,48</b>
A'. Emprunts à charge de la commune .....	171/5	118.171,54	118.171,54
B'. Emprunts à charge de l'Autorité supérieure.....	1714	98.958,46	105.826,94
C'. Emprunts à charge de tiers.....	172	0,00	0,00
D'. Dettes de location-financement.....	174	0,00	0,00
E'. Emprunts publics .....	176	0,00	0,00
F'. Dettes diverses à plus d'un an.....	177	0,00	0,00
G'. Garanties reçues à plus d'un an.....	178	0,00	0,00
<b>VIII'. Dettes à un an au plus</b>	43/6	<b>1.618.173,26</b>	<b>2.238.205,16</b>
A'. Dettes financières.....	43	9.283,44	9.157,30
1'. Remboursements d'emprunts .....	435	8.563,77	8.391,36
2'. Charges financières des emprunts .....	436	719,67	765,94
3'. Dettes sur comptes-courants.....	433	0,00	0,00
B'. Dettes commerciales .....	44	1.818.291,12	2.372.925,19
C'. Dettes fiscales, salariales et sociales .....	45	-96.007,16	-77.829,51
D'. Dettes diverses .....	464/7	-113.394,14	-66.047,82
<b>IX'. Opérations pour compte de tiers</b>	48/P	<b>16.138,62</b>	<b>13.135,13</b>
<b>X'. Comptes de régularisation et d'attente</b>	49/P	<b>-248.692,46</b>	<b>-150.910,00</b>
<b>TOTAL DU PASSIF</b>	10/49	<b>38.079.409,39</b>	<b>38.264.048,60</b>

**COMPTE DE RESULTATS**

	Codes	2021	2020
<b>I. Charges courantes</b>			
A. Achats de matières .....	60	301.997,62	246.141,06
B. Services et biens d'exploitation .....	61	1.194.221,01	1.007.720,61
C. Frais de personnel .....	62	2.590.134,20	2.512.830,66
D. Subsidés d'exploitation accordés .....	63	2.053.897,46	1.950.483,37
E. Remboursements des emprunts .....	64	6.729,96	6.596,14
F. Charges financières	65	6.695,56	5.422,38
a. Charges financières des emprunts .....	651/6	2.688,75	3.216,69
b. Charges financières diverses .....	657	3.805,16	2.049,58
c. Frais de la gestion financière .....	658	201,65	156,11
<b>II. Sous-total (charges courantes)</b>	60/65	<b>6.153.675,81</b>	<b>5.729.194,22</b>
<b>III. Boni courant (II' - II)</b>		<b>228.325,24</b>	<b>829.474,76</b>
<b>IV. Charges résultant de la variation normale des valeurs de bilan, redressements et provisions</b>			
A. Dotations aux amortissements .....	660	758.591,46	701.661,03
B. Réductions annuelles de valeurs .....	661	0,00	0,00
C. Réductions et variations des stocks .....	662/4	0,00	0,00
D. Redressement des récupérations des remboursements d'emprunts .....	665	6.729,96	6.596,14
E. Provisions pour risques et charges .....	666	0,00	0,00
F. Dotations aux amortissements des subsidés d'investissement accordés .....	667	10.009,78	10.009,78
<b>V. Sous-total (charges non décaissées)</b>	66	<b>775.331,20</b>	<b>718.266,95</b>
<b>VI. Total des charges d'exploitation (II + V)</b>	60/66	<b>6.929.007,01</b>	<b>6.447.461,17</b>
<b>VII. Boni d'exploitation (VI' - VI)</b>		233.732,86	841.771,03
<b>VIII. Charges exceptionnelles</b>			
A. Du service ordinaire .....	671	47.753,12	15.336,19
B. Du service extraordinaire .....	672	4.977,34	96.532,58
C. Charges exceptionnelles non budgétées .....	673	0,00	1.993,00
<b>Sous-total (charges exceptionnelles)</b>	67	<b>52.730,46</b>	<b>113.861,77</b>
<b>IX. Dotations aux réserves</b>			
A. Du service ordinaire .....	685	1.714.571,09	1.813.941,76
B. Du service extraordinaire .....	686	1.171.452,72	268.309,63
<b>Sous-total des dotations aux réserves</b>	68	<b>2.886.023,81</b>	<b>2.082.251,39</b>
<b>X. Total des charges exceptionnelles et des dotations aux réserves (VIII + IX)</b>	67/68	2.938.754,27	2.196.113,16
<b>XI. Boni exceptionnel (X' - X)</b>		<b>814.915,14</b>	<b>0,00</b>
<b>XII. Total des charges (VI + X)</b>		<b>9.867.761,28</b>	<b>8.643.574,33</b>
<b>XIII. Boni de l'exercice (XII' - XII)</b>		<b>1.048.648,00</b>	<b>536.850,47</b>
<b>XIV. Affectation des bonis (XIII)</b>			
A. Boni d'exploitation à reporter au bilan .....	69201	233.732,86	841.771,03
B. Boni exceptionnel à reporter au bilan .....	69202	814.915,14	0,00
<b>Sous-total (affectation des résultats)</b>	69	<b>1.048.648,00</b>	<b>841.771,03</b>
<b>XV. Contrôle de balance (XII + XIV = XV')</b>		<b>10.916.409,28</b>	<b>9.485.345,36</b>

<b>COMPTE DE RESULTATS</b>		<b>Codes</b>	<b>2021</b>	<b>2020</b>
<b>I'. Produits courants</b>				
A'. Produits de la fiscalité .....	70	4.062.859,17	4.257.722,42	
B'. Produits d'exploitation .....	71	243.236,12	190.664,37	
C'. Subsidés d'exploitation reçus et récupérations de charges de personnel .....	72/73	1.962.031,11	1.995.820,47	
D'. Récupération des remboursements d'emprunts .....	74	6.729,96	6.596,14	
E'. Produits financiers	75	<b>107.144,69</b>	<b>107.865,58</b>	
a'. Récupération des charges financières des emprunts et des prêts accordés .....	751/5	2.685,42	3.098,99	
b'. Produits financiers divers .....	754/7	104.459,27	104.766,59	
<b>II'. Sous-total (produits courants)</b>	70/75	<b>6.382.001,05</b>	<b>6.558.668,98</b>	
<b>III'. Mali courant (II - II')</b>		<b>0,00</b>	<b>0,00</b>	
<b>IV'. Produits résultant de la variation normale des valeurs de bilan, redressements, travaux internes</b>				
A'. Plus-values annuelles .....	761	312.638,96	269.389,75	
B'. Variations des stocks .....	764	0,00	0,00	
C'. Redressement des cptes des remb. des emprunts .....	765	6.729,96	6.596,14	
D'. Réductions des subsides d'investissement, des dons et legs obtenus	767	461.369,90	454.577,33	
E'. Travaux internes passés à l'immobilisé .....	769	0,00	0,00	
<b>V'. Sous-total (produits non encaissés)</b>	76	<b>780.738,82</b>	<b>730.563,22</b>	
<b>VI'. Total des produits d'exploitation (II' + V')</b>	70/76	<b>7.162.739,87</b>	<b>7.289.232,20</b>	
<b>VII'. Mali d'exploitation (VI - VI')</b>		<b>0,00</b>	<b>0,00</b>	
<b>VIII'. Produits exceptionnels</b>				
A'. Du service ordinaire .....	771	48.077,78	5.281,56	
B'. Du service extraordinaire .....	772	0,00	70.860,00	
C'. Produits exceptionnels non budgétés .....	773	0,00	20,28	
<b>Sous-total (produits exceptionnels)</b>	77	<b>48.077,78</b>	<b>76.161,84</b>	
<b>IX'. Prélèvements sur les réserves</b>				
A'. Du service ordinaire .....	785	0,00	0,00	
B'. Du service extraordinaire .....	786	3.705.591,63	1.815.030,76	
<b>Sous-total des prélèvements sur réserves</b>	78	<b>3.705.591,63</b>	<b>1.815.030,76</b>	
<b>X'. Total des produits exceptionnels et des prélèvements sur réserves (VIII' + IX')</b>	77/78	<b>3.753.669,41</b>	<b>1.891.192,60</b>	
<b>XI'. Mali exceptionnel (X - X')</b>		<b>0,00</b>	<b>304.920,56</b>	
<b>XII'. Total des produits (VI' + X')</b>		<b>10.916.409,28</b>	<b>9.180.424,80</b>	
<b>XIII'. Mali de l'exercice (XII - XII')</b>		<b>0,00</b>	<b>0,00</b>	
<b>XIV'. Affectation des malis (XIII')</b>				
A'. Mali d'exploitation à reporter au bilan .....	79201	0,00	0,00	
B'. Mali exceptionnel à reporter au bilan .....	79202	0,00	304.920,56	
<b>Sous-total (affectation des résultats)</b>	79	<b>0,00</b>	<b>304.920,56</b>	
<b>XV'. Contrôle de balance (XII' + XIV' = XV)</b>		<b>10.916.409,28</b>	<b>9.485.345,36</b>	

## Glossaire

### Termes

### Définitions:

Exercice propre	L'exercice du document allant du 1er janvier au 31 décembre
Exercices antérieurs	Les opérations antérieures à l'exercice propre
Résultat global	Le boni ou le mali de l'exercice propre cumulé avec celui des exercices antérieurs
Dépenses de transfert	Dépenses effectuées à destination de tiers à la commune (d'autres institutions, organismes, ménages ..)
Recettes de transfert	Recettes en provenance de tiers ( subsides, taxes, ... )
Recettes de prestation	Recettes découlant de services payants rendus par la commune, de locations, de droits d'entrée ...
Dépenses de prélèvements	Sommes prélevées sur les excédents budgétaires par la commune pour alimenter des fonds de réserves ordinaires ou extraordinaires (pour financer des dépenses d'investissement sur fonds propres ) ou des provisions ( pour faire face à des charges futures importantes )
Recettes de prélèvements	Utilisation des fonds de réserve et des provisions (constitués au moyen des dépenses de prélèvement)
Ordinaire	Les recettes et dépenses nécessaires au fonctionnement de la commune (taxes, subventions , salaires,électricité,fournitures,...)
Extraordinaire	Les dépenses et leurs moyens de financement afférentes aux investissements ( travaux importants, rénovations, achat de matériel et de véhicules etc ... )